

**PENGARUH PROFITABILITAS, KEPEMILIKAN
INSTITUSIONAL DAN BEBAN PAJAK TERHADAP
*FINANCIAL DISTRESS***

**(Studi pada Perusahaan Sektor Barang Konsumen Non-Primer
yang terdaftar di Bursa Efek Indonesia tahun 2017 – 2021)**

SKRIPSI

Diajukan untuk memenuhi persyaratan akademik guna memperoleh gelar Sarjana
Akuntansi (S.Ak) pada Program Studi Akuntansi Fakultas Ekonomi dan Bisnis
Universitas Kristen Indonesia

Oleh

Pesta Triastuti

NIM: 1832150027



**PROGRAM STUDI S1 AKUNTANSI
FAKULTAS EKONOMI DAN BISNIS
UNIVERSITAS KRISTEN INDONESIA
JAKARTA
2022**



PERNYATAAN KEASLIAN SKRIPSI

Saya yang bertanda tangan dibawah ini:

Nama : Pesta Triastuti
Nim : 1832150027
Program Studi : Akuntansi
Fakultas : Ekonomi dan Bisnis

Dengan ini menyatakan bahwa karya tulis tugas akhir yang berjudul “Pengaruh Profitabilitas, Kepemilikan Institusional, dan Beban Pajak terhadap *Financial Distress* (Studi pada Perusahaan Sektor Barang Konsumen Non-Primer yang Terdaftar di Bursa Efek Indonesia Tahun 2017 - 2021)” adalah:

1. Dibuat dan diselesaikan sendiri dengan menggunakan hasil kuliah, tinjauan lapangan, buku-buku dan jurnal acuan yang tertera di dalam referensi skripsi saya.
2. Bukan merupakan duplikasi karya tulis yang sudah dipublikasikan atau yang pernah dipakai untuk mendapatkan gelar sarjana di universitas lain, kecuali pada bagian-bagian sumber informasi yang dicantumkan dengan cara referensi yang semestinya.
3. Bukan merupakan karya terjemahan dari kumpulan buku atau jurnal acuan yang tertera di dalam referensi pada tugas.

Kalau terbukti saya tidak memenuhi apa yang dinyatakan di atas, maka skripsi ini dianggap batal.

Jakarta, 10 Agustus 2022



(Pesta Triastuti)



UNIVERSITAS KRISTEN INDONESIA
FAKULTAS EKONOMI DAN BISNIS

HALAMAN PERSETUJUAN DOSEN PEMBIMBING

“Pengaruh Profitabilitas, Kepemilikan Institusional, dan Beban Pajak terhadap
Financial Distress (Studi pada Perusahaan Sektor Barang Konsumen Non-Primer
yang Terdaftar di Bursa Efek Indonesia Tahun 2017 - 2021)”

Oleh:

Nama : Pesta Triastuti
Nim : 1832150027
Program Studi : Akuntansi
Peminatan : Perpajakan

Telah diperiksa dan disetujui untuk diajukan dan dipertahankan dalam Sidang
Skripsi guna mencapai gelar Sarjana Strata Satu/ pada Program Studi Akuntansi,
Fakultas Ekonomi dan Bisnis, Universitas Kristen Indonesia.

Jakarta, 10 Agustus 2022

Pembimbing I

Pembimbing II

(Fharel M Hutajulu, S.E., M.M., Ak.)

(Fenny B.N.L. Tobing, S.E., M.M.A.)

NIDN : 8940230021

NIDN : 0309066103

Ketua Program Studi Akuntansi

Dekan

dm. 13/10/2022



(Fenny Monica Hasugian, S.E., M.Si.)

(Jonny Siagian, S.E., M.M.)






HALAMAN PERSETUJUAN TIM PENGUJI

Pada 10 Agustus 2022 telah diselenggarakan Sidang Tugas Akhir untuk memenuhi sebagian persyaratan akademik guna memperoleh gelar Sarjana Strata Satu pada Program Studi Akuntansi, Fakultas Ekonomi dan Bisnis, Universitas Kristen Indonesia, atas nama:

Nama : Pesta Triastuti
Nim : 1832150027
Program Studi : Akuntansi
Fakultas : Ekonomi dan Bisnis

Termasuk ujian Tugas Akhir yang berjudul “Pengaruh Profitabilitas, Kepemilikan Institusional, dan Beban Pajak terhadap *Financial Distress* (Studi pada Perusahaan Sektor Barang Konsumen Non-Primer yang Terdaftar di Bursa Efek Indonesia Tahun 2017 - 2021)” oleh tim penguji yang terdiri dari:

No.	Nama Penguji	Jabatan dalam Tim Penguji	Tanda Tangan
1	Dr. Juaniva Sidharta, S.E., M.Si.	, Sebagai Ketua	
2	Jhonson Pakpahan, S.E., M.Si	, Sebagai Sekretaris	
3	Fharel M Hutajulu, S.E., M.M., Ak.	, Sebagai Anggota	

Jakarta, 10 Agustus 2022



UNIVERSITAS KRISTEN INDONESIA
FAKULTAS EKONOMI DAN BISNIS

HALAMAN PERNYATAAN PERSETUJUAN PUBLIKASI

Saya yang bertanda tangan dibawah ini:

Nama : Pesta Triastuti
Nim : 1832150027
Program Studi : Akuntansi
Fakultas : Ekonomi dan Bisnis
Jenis Tugas Akhir : Skripsi
Judul : Pengaruh Profitabilitas, Kepemilikan Institusional, dan Beban Pajak terhadap *Financial Distress* (Studi pada Perusahaan Sektor Barang Konsumen Non-Primer yang Terdaftar di Bursa Efek Indonesia Tahun 2017 - 2021)

Menyatakan bahwa:

1. Skripsi tersebut adalah benar karya saya dengan arahan dari dosen pembimbing dan bukan merupakan duplikasi karya tulis yang sudah dipublikasikan atau yang pernah dipakai untuk mendapatkan gelar akademik di perguruan tinggi manapun;
2. Skripsi tersebut bukan merupakan plagiat dari hasil karya pihak lain, dan apabila saya/kami mengutip dari karya orang lain maka akan dicantumkan sebagai referensi sesuai dengan ketentuan yang berlaku;
3. Saya memberikan Hak Noneksklusif Tanpa Royalti kepada Universitas Kristen Indonesia yang berhak menyimpan, mengalih media/format-kan, mengelola dalam bentuk pangkalan data (database), merawat dan mempublikasikan tugas akhir saya selama tetap mencantumkan nama saya sebagai penulis/pencipta dan sebagai pemilih hak cipta.

Apabila di kemudian hari ditemukan pelanggaran Hak Cipta dan Kekayaan Intelektual atau Peraturan Perundangan-undangan Republik Indonesia lainnya dan integritas akademik dalam karya saya tersebut, maka saya bersedia menanggung secara pribadi segala bentuk tuntutan hukum dan sanksi akademis yang timbul serta membebaskan Universitas Kristen Indonesia dari segala tuntutan hukum yang berlaku.

Dibuat di Jakarta
Pada Tanggal, 10 Agustus 2022
Yang menyatakan



Pesta Triastuti

ABSTRAK

Munculnya perusahaan – perusahaan baru yang siap bersaing dan menawarkan berbagai macam produk yang menarik, sehingga mengakibatkan perusahaan dituntut untuk berinovasi dan terus melakukan ekspansi agar dapat bersaing dan memperoleh laba sebanyak-banyaknya. Penelitian ini bertujuan untuk mengetahui dan menganalisis apakah pengaruh Pengaruh Profitabilitas, Kepemilikan Institusional dan Beban Pajak terhadap Financial Distress (Studi pada Perusahaan Sektor Barang Konsumen Non-Primer yang Terdaftar di Bursa Efek Indonesia Tahun 2017 – 2021). Populasi dalam penelitian ini adalah perusahaan sektor barang konsumen non-primer yang terdaftar di Bursa Efek Indonesia tahun 2017, 2018, 2019, 2020, 2021. Metode penelitian dalam skripsi ini adalah uji asumsi klasik mencakup uji normalitas, uji multikolinearitas, uji autokorelasi, uji heteroskedastisitas, uji t, uji F, dan uji koefisien determinasi. Pengujian hipotesis dalam penelitian ini menggunakan teknik analisis regresi berganda. Pengumpulan data pada penelitian ini menggunakan data sekunder yang diperoleh dari Bursa Efek Indonesia (BEI) melalui website resminya yaitu www.idx.co.id. Data yang dikumpulkan diolah dengan menggunakan alat pengujian software SPSS. Variabel independen pada penelitian ini adalah profitabilitas, kepemilikan institusional, dan beban pajak sedangkan variabel dependennya adalah financial distress. Jumlah populasi penelitian ini terdiri dari sebanyak 94 perusahaan dengan menggunakan purposive sampling diperoleh 80 data sampel, namun setelah digunakan uji outlier diperoleh hasil akhir 63 data sebagai sampel. Jenis data yang dipakai adalah data sekunder. Hasil penelitian menunjukkan bahwa, (1) Profitabilitas yang di hitung dengan rasio return on assets berpengaruh signifikan terhadap financial distress. (2) Kepemilikan institusional tidak berpengaruh signifikan terhadap financial distress. (3) Beban pajak berpengaruh signifikan terhadap financial distress dan (4) Profitabilitas, kepemilikan institusional, dan beban pajak secara simultan memiliki pengaruh signifikan terhadap financial distress.

Kata Kunci: Profitabilitas, kepemilikan institusional, beban pajak, *financial distress*.

ABSTRACT

The emergence of new companies that are ready to compete and offer a variety of attractive products results in companies being required to innovate and continue to expand in order to compete and earn as much profit as possible. This study aims to determine and analyze the effects of profitability, institutional ownership, and tax expense on financial distress (Study on Non-Primary Consumer Goods Sector Companies Listed on the Indonesia Stock Exchange in 2017–2021). The companies included in this study are non-primary consumer goods sector companies listed on the Indonesia Stock Exchange in 2017, 2018, 2019, 2020, and 2021. The research method in this thesis is the classical assumption test, including normality test, multicollinearity test, autocorrelation test, heteroscedasticity test, t test, F test, and coefficient of determination test. Hypothesis testing in this study was done using multiple regression analysis techniques. Data collection in this study used secondary data obtained from the Indonesia Stock Exchange (IDX) through its official website www.idx.co.id. The collected data is processed using the SPSS software testing tool. The independent variables in this study are profitability, institutional ownership, and tax expense, while the dependent variable is financial distress. The population of this study consisted of as many as 94 companies. Using purposive sampling, they obtained 80 samples, but after using the outlier test, the final result was 63 samples. The type of data used is secondary data. The results showed that (1) profitability calculated by the ratio of return on assets had a significant effect on financial distress; (2) there is no effect of institutional ownership on financial distress. (3) Profitability, institutional ownership, and the tax expense all have a significant impact on financial distress; and (4) Profitability, institutional ownership, and the tax expense all have a significant impact on financial distress at the same time.

Key Word: Profitability, institutional ownership, tax expense, financial distress.

KATA PENGANTAR

Puji dan syukur penulis ucapkan kepada Tuhan Yesus Kristus karena atas kasih dan penyertaan-Nya penulis dapat menyelesaikan skripsi dengan judul “Pengaruh Profitabilitas, Kepemilikan Institusional, dan Beban Pajak terhadap *Financial Distress*“ (Studi pada Perusahaan Sektor Barang Konsumen Non-Primer yang Terdaftar di Bursa Efek Indonesia Tahun 2017 – 2021).

Penulisan skripsi ini diajukan untuk memenuhi salah satu syarat memperoleh gelar Sarjana Akuntansi pada program Akuntansi Fakultas Ekonomi dan Bisnis Universitas Kristen Indonesia.

Dalam penyusunan skripsi ini, penulis menyadari tidak sedikit kendala dan halangan yang dihadapi penulis. Namun berkat bantuan dan dukungan dari berbagai pihak skripsi ini dapat berjalan dengan baik. Oleh sebab itu dengan segala kerendahan hati dan segala hormat, penulis menyampaikan terima kasih kepada:

1. Bapak Jonny Siagian, S.E., M.M. selaku Dekan Fakultas Ekonomi dan Bisnis Universitas Kristen Indonesia.
2. Ibu Fenny B.N.L Tobing, S.E., M.M.A. selaku Wakil Dekan Fakultas Ekonomi dan Bisnis Universitas Kristen Indonesia sekaligus sebagai Dosen pembimbing teknis yang telah memberikan waktu, tenaga, arahan dan motivasi dalam proses penyusunan skripsi.
3. Ibu Fenny Monica Hasugian, SE., M.Si. selaku Kepala Program Studi Akuntansi Fakultas Ekonomi dan Bisnis Universitas Kristen Indonesia.
4. Bapak Fharel M Hutajulu, S.E., M.M., Ak. selaku Dosen pembimbing materi yang telah memberikan waktu, tenaga, arahan, wawasan dan motivasi dalam proses penyusunan skripsi.
5. Bapak/Ibu Dosen dan seluruh karyawan Program Studi Sarjana Akuntansi Fakultas Ekonomi dan Bisnis Universitas Kristen Indonesia.
6. Kedua orang tua tersayang, yaitu Papa Drs. Evendyi Manalu dan Mama tercinta (Alm) Portuna Napitupulu, yang selalu mendoakan anaknya juga

selalu memberikan dukungan moril dan materiil selama penulis dalam bangku perkuliahan.

7. Kakak-kakak dan adikku tercinta, yaitu Maya Dina Jessica, S.P., Dian Yuliana, S.E., Yepta Hamonangan Hot Asi yang selalu mendoakan adik dan kakaknya untuk dapat menyelesaikan skripsinya dengan baik.
8. Sahabat di UKI: SQUAD (Stevy, Elsa, Mona, Sekar dan Windy), Pejuang Lt.2 (Arnis, Elvira, Kak Leony, Oppie dan Ruth), HIMAJU JAYA ABADI, BPSM FEB UKI, Teman-teman seperbimbingan skripsi, dan Angkatan 18 FEB UKI
9. Serta pihak-pihak yang tidak dapat disebutkan satu persatu yang telah membantu penulis dalam menyelesaikan penulisan skripsi. Penulis mengucapkan rasa terima kasih yang sebesar-besarnya.

Penulis menyadari bahwa dalam skripsi ini masih banyak kekurangan. Oleh karena itu, penulis mengharapkan kritik dan saran yang bersifat membangun untuk mendapatkan hasil yang lebih baik lagi.

Jakarta, 10 Agustus 2022

Penulis,

Pesta Triastuti


DAFTAR ISI

	Halaman
HALAMAN PERNYATAAN KEASLIAN KARYA TULIS AKHIR.....	i
HALAMAN PERSETUJUAN DOSEN PEMBIMBING.....	ii
HALAMAN PERSETUJUAN TIM PENGUJI.....	iii
HALAMAN PERNYATAAN PERSETUJUAN PUBLIKASI.....	iv
ABSTRAK.....	v
<i>ABSTRACT</i>	vi
KATA PENGANTAR.....	vii
DAFTAR ISI.....	ix
DAFTAR TABEL.....	xi
DAFTAR GAMBAR.....	xii
DAFTAR LAMPIRAN.....	xiii
BAB I PENDAHULUAN.....	1
A. Latar Belakang.....	1
B. Rumusan Masalah.....	5
C. Ruang Lingkup Penelitian.....	5
D. Tujuan Penelitian.....	6
E. Manfaat Penelitian.....	6
F. Sistematika Penulisan.....	7
BAB II URAIAN TEORETIS.....	8
A. Kajian Teoritis.....	8
1. Profitabilitas.....	8
2. Kepemilikan Institusional.....	9
3. Beban Pajak.....	10
4. Financial Distress.....	10
B. Penelitian Terdahulu.....	12
C. Kerangka Berpikir.....	15
D. Pengembangan Hipotesis.....	16

BAB III METEDOLOGI PENELITIAN.....	19
A. Jenis Penelitian.....	19
B. Populasi dan Sampel Penelitian	19
1. Populasi.....	19
2. Sampel	20
C. Jenis Sumber Data.....	20
D. Definisi Operasional	21
1. Variabel Independen.....	21
2. Variabel Dependen	22
E. Teknik Analisa Data.....	23
1. Uji Asumsi Klasik.....	23
2. Analisis Regresi Linier Berganda.....	25
3. Uji Hipotesis	25
4. Uji Koefisien Determinasi (R^2).....	26
 BAB IV ANALISIS DAN PEMBAHASAN.....	 28
A. Gambaran Umum Objek Penelitian	28
B. Analisis Data Penelitian	30
1. Uji Asumsi Klasik.....	30
2. Analisis Regresi Berganda.....	36
3. Uji Hipotesis	38
4. Uji Koefisien Determinasi (R^2).....	40
C. Pembahasan Hasil Penelitian	41
 BAB V KESIMPULAN DAN SARAN.....	 44
A. Kesimpulan	44
B. Saran.....	45
 DAFTAR PUSTAKA	 46
LAMPIRAN	48
DAFTAR RIWAYAT HIDUP.....	55

DAFTAR TABEL

Tabel 1. 1	Data Perusahaan Mengalami Financial Distress di Indonesia.....	2
Tabel 4. 1	Rincian Sampel Penelitian	29
Tabel 4. 3	Hasil Uji Normalitas.....	31
Tabel 4. 4	Hasil Uji Multikolinearitas	33
Tabel 4. 5	Hasil Uji Heteroskedastisitas	35
Tabel 4. 6	Uji Autokorelasi	36
Tabel 4. 7	Analisis Regresi Berganda	37
Tabel 4. 8	UJI t.....	38
Tabel 4. 9	Uji F	39
Tabel 4. 10	Uji Koefisien Determinasi (R ²)	40



DAFTAR GAMBAR

Gambar 2. 1 Model Konseptual Penelitian	16
Gambar 4. 1 Hasil Uji Normalitas Grafik Histogram.....	32
Gambar 4. 2 Hasil Uji Normalitas Grafik P-Plot	32



DAFTAR LAMPIRAN

Lampiran 1 Populasi Penelitian	47
Lampiran 2 Data Tabulasi	50
Lampiran 3 Tabel Durbin Watson	52

