

**HUBUNGAN ANTARA PENGETAHUAN, SIKAP DAN
PRAKTIK IBU HAMIL DENGAN ANGKA KEJADIAN
PREEKLAMPSIA DI PUSKESMAS KECAMATAN
MATRAMAN JAKARTA TIMUR TAHUN 2021**

SKRIPSI

Oleh

LIDYA PARAMITA ANUGERAH NURTJAHJA
1661050034



**PROGRAM STUDI PENDIDIKAN SARJANA KEDOKTERAN
FAKULTAS KEDOKTERAN**

UNIVERSITAS KRISTEN INDONESIA

JAKARTA

2022

**HUBUNGAN ANTARA PENGETAHUAN, SIKAP DAN
PRAKTIK IBU HAMIL DENGAN ANGKA KEJADIAN
PREEKLAMPSIA DI PUSKESMAS KECAMATAN
MATRAMAN JAKARTA TIMUR TAHUN 2021**

SKRIPSI

Diajukan untuk memenuhi persyaratan akademik guna memperoleh gelar Sarjana
Kedokteran (S.Ked) pada Program Studi Pendidikan Sarjana Kedokteran Fakultas
Kedokteran Universitas Kristen Indonesia

Oleh

LIDYA PARAMITA ANUGERAH NURTJAHJA

1661050034



**PROGRAM STUDI PENDIDIKAN SARJANA KEDOKTERAN
FAKULTAS KEDOKTERAN
UNIVERSITAS KRISTEN INDONESIA
JAKARTA
2022**



PERNYATAAN KEASLIAN KARYA TUGAS AKHIR

Saya yang bertanda tangan di bawah ini:

Nama : Lidya Paramita Anugerah Nurtjahja

NIM : 1661050034

Program Studi : Pendidikan Sarjana Kedokteran

Fakultas : Kedokteran

Dengan ini menyatakan bahwa karya tulis tugas akhir yang berjudul “HUBUNGAN ANTARA PENGETAHUAN, SIKAP DAN PRAKTIK IBU HAMIL DENGAN ANGKA KEJADIAN PREEKLAMPSIA DI PUSKESMAS KECAMATAN MATRAMAN JAKARTA TIMUR TAHUN 2021” adalah:

1. Dibuat dan diselesaikan sendiri dengan menggunakan hasil kuliah, tinjauan lapangan, buku-buku dan jurnal acuan yang tertera di dalam referensi pada karya tugas akhir saya.
2. Bukan merupakan duplikasi karya tulis yang sudah dipublikasikan atau yang pernah dipakai untuk mendapatkan gelar sarjana di universitas lain, kecuali pada bagian-bagian sumber informasi yang dicantumkan dengan cara referensi yang semestinya.
3. Bukan merupakan karya terjemahan dari kumpulan buku atau jurnal acuan yang tertera di dalam referensi pada tugas.

Kalau terbukti saya tidak memenuhi apa yang dinyatakan di atas, maka karya tugas akhir ini dianggap batal.

Jakarta, 22 April 2022



(Lidya Paramita Anugerah Nurtjahja)



UNIVERSITAS KRISTEN INDONESIA
FAKULTAS KEDOKTERAN

PERSETUJUAN DOSEN PEMBIMBING TUGAS AKHIR
HUBUNGAN ANTARA PENGETAHUAN, SIKAP DAN
PRAKTIK IBU HAMIL DENGAN ANGKA KEJADIAN
PREEKLAMPSIA DI PUSKESMAS KECAMATAN
MATRAMAN JAKARTA TIMUR TAHUN 2021

Oleh:

Nama : Lidya Paramita Anugerah Nurtjahja
NIM : 1661050034
Program Studi : Pendidikan Sarjana Kedokteran

telah diperiksa dan disetujui untuk diajukan dan dipertahankan dalam Sidang Tugas Akhir guna mencapai gelar Sarjana Strata Satu pada Program Studi Pendidikan Sarjana Kedokteran, Fakultas Kedokteran, Universitas Kristen Indonesia.

Jakarta, 22 April 2022

Menyetujui:
Pembimbing

(dr. Jumaini Andriana Sihombing, M.Pd.Ked.)

NIP: 161413

Ketua Program Studi Pendidikan
Sarjana Kedokteran

Dekan

(Dra. Lusiana Sri Sunarti, MS)

NIDN : 0305106006



(Dr. dr. Robert Hotman Sirait, Sp.An)

NIDN : 0301106203



UNIVERSITAS KRISTEN INDONESIA
FAKULTAS KEDOKTERAN

PERSETUJUAN TIM PENGUJI TUGAS AKHIR

Pada 22 April 2022 telah diselenggarakan Sidang Tugas Akhir untuk memenuhi sebagai persyaratan akademik guna memperoleh gelar Sarjana Strata Satu pada Program Studi Pendidikan Sarjana Kedokteran, Fakultas Kedokteran, Universitas Kristen Indonesia, atas nama:

Nama : Lidya Paramita Anugerah Nurtjahja

NIM : 1661050034

Program Studi : Pendidikan Sarjana Kedokteran

Fakultas : Kedokteran

termasuk Ujian Tugas Akhir yang berjudul “HUBUNGAN ANTARA PENGETAHUAN, SIKAP DAN PRAKTIK IBU HAMIL DENGAN ANGKA KEJADIAN PREEKLAMPSIA DI PUSKESMAS KECAMATAN MATRAMAN JAKARTA TIMUR TAHUN 2021” oleh tim penguji yang terdiri dari:

Nama Penguji	Jabatan dalam Tim Penguji	Tanda Tangan
1 Dr. Pratiwi Dyah Kusumo, S.Si., M.Biomed	Dosen Penguji 1	
2 dr. Jumaini Andriana Sihombing, M.Pd, Ked.	Dosen Penguji 2	

Jakarta, 22 April 2022



UNIVERSITAS KRISTEN INDONESIA

PERNYATAAN DAN PERSETUJUAN PUBLIKASI TUGAS AKHIR

Saya yang bertanda tangan di bawah ini:

Nama : Lidya Paramita Anugerah Nurtjahja
NIM : 1661050034
Program Studi : Pendidikan Sarjana Kedokteran
Fakultas : Kedokteran
Jenis Tugas Akhir : Skripsi
Judul : Hubungan Antara Pengetahuan, Sikap dan Praktik Ibu Hamil dengan Angka Kejadian Preeklampsia di Puskesmas Kecamatan Matraman Jakarta Timur Tahun 2021.

Menyatakan bahwa:

1. Tugas akhir tersebut adalah benar karya saya dengan arahan dari dosen pembimbing dan bukan merupakan duplikasi karya tulis yang sudah dipublikasikan atau yang pernah dipakai untuk mendapatkan gelar akademik di perguruan tinggi manapun;
2. Tugas akhir tersebut bukan merupakan plagiat dari hasil karya pihak lain, dan apabila saya/kami mengutip dari karya orang lain maka akan dicantumkan sebagai referensi sesuai dengan ketentuan yang berlaku;
3. Saya memberikan Hak Non-eksklusif Tanpa Royalti kepada Universitas Kristen Indonesia yang berhak menyimpan, mengalih media/format-kan, mengelola dalam bentuk pangkalan data (database), merawat dan mempublikasikan tugas akhir saya selama tetap mencantumkan nama saya sebagai penulis/pencipta dan sebagai pemilik hak cipta.

Apabila di kemudian hari ditemukan pelanggaran Hak Cipta dan Kekayaan Intelektual atau Peraturan Perundang-undangan Republik Indonesia lainnya dan integritas akademik dalam karya saya tersebut, maka saya bersedia menanggung secara pribadi segala bentuk tuntutan hukum dan sanksi akademis yang timbul serta membebaskan Universitas Kristen Indonesia dari segala tuntutan hukum yang berlaku.

Dibuat di Jakarta
Pada Tanggal 22 April 2022
Yang menyatakan,

Lidya Paramita Anugerah Nurtjahja

KATA PENGANTAR

Puji syukur penulis panjatkan kepada Tuhan Yang Maha Esa yang telah memberikan, hikmat dan kasih karunia-Nya sehingga penulis dapat menyelesaikan skripsi dengan judul “Hubungan Antara Pengetahuan, Sikap dan Praktik Ibu Hamil dengan Kejadian Preeklampsia di Puskesmas Kecamatan Matraman Jakarta Timur Tahun 2021”.

Penelitian ini dibuat dan disusun sebagai tugas akhir penulis, serta sebagai syarat yang harus dipenuhi guna menempuh Sidang Ujian Sarjana serta untuk mendapat gelar Sarjana Kedokteran (S.Ked) pada Program Studi Pendidikan Sarjana Kedokteran, Fakultas Kedokteran, Universitas Kristen Indonesia (FK UKI).

Dalam penyusunan skripsi ini, penulis juga menyadari tidak sedikit kendala dan halangan yang dihadapi penulis. Penulis juga menyadari bahwa skripsi ini masih jauh dari kata sempurna dan masih terdapat kekurangan yang disebabkan keterbatasan kemampuan yang dimiliki oleh penulis, namun berkat bantuan dan kontribusi dari berbagai pihak maka penulisan dan penyusunan skripsi ini dapat terselesaikan dengan baik dan tepat pada waktunya.


Pada kesempatan ini dengan segala kerendahan dan ketulusan hati, penulis ingin berterima kasih kepada pihak-pihak yang telah memberikan bimbingan, arahan, dan dukungan terhadap penulis, penulis ingin menyampaikan terima kasih kepada:

- 1) Dr. dr. Robert Hotman Sirait, Sp.An selaku Dekan FK UKI yang telah mengeluarkan kebijakan-kebijakan yang bijaksana dan turut membantu kelancaran proses penulisan.
- 2) Dr. Muhammad Alfarabi, SSi. MSi selaku Ketua Tim Skripsi beserta anggota Tim Skripsi yang telah mengkoordinir pembagian dosen pembimbing dan Menyusun Buku Pedoman Penulisan dan Penilaian Skripsi sebagai pedoman dalam saya menulis skripsi ini.

- 3) dr. Jumaini Andriana Sihombing, M.Pd.Ked selaku dosen pembimbing yang telah menyediakan waktu, ilmu serta dukungan untuk membimbing dan mengarahkan penulis dengan sabar dalam penyusunan skripsi ini.
- 4) Dr. Sudung Sahat Hailian Nainggolan, MHSc. selaku dosen statistika yang telah menyediakan waktu ilmu dan dukungan untuk membimbing dan mengarahkan penulis dengan sabar dalam pengolahan data statistik penulisan ini.
- 5) dr. Erida Manalu, Sp.PK selaku dosen pembimbing akademik
- 6) Orang tua penulis, Pdt. Ir. Nurtjahja, MTh., MT. dan dr. Ani Sri Wiryaningsih, MKK., MARS., M.Pd yang telah memberi dukungan material, moral, dan kasih sayang serta doa yang tak pernah putus sehingga penulis dapat menyelesaikan studi di FK UKI.
- 7) Kepala Puskesmas Kecamatan Matraman, dokter serta bidan Puskesmas Kecamatan Matraman Jakarta Timur atas izin waktu dan izin menggunakan fasilitas Puskesmas serta bimbingan dalam pengambilan data untuk penelitian penulis.
- 8) Ibu hamil Puskesmas Kecamatan Matraman yang telah bersedia menjadi responden.

Akhir kata, penulis berharap Tuhan berkenan membalas segala kebaikan semua pihak yang telah membantu. Semoga skripsi ini memberi manfaat bagi pengembangan ilmu kedokteran.

Jakarta, 22 April 2022



Yeremia 29:11

“Sebab Aku ini mengetahui rancangan-rancangan apa yang ada pada-Ku mengenai kamu, demikianlah firman Tuhan, yaitu rancangan damai sejahtera dan bukan rancangan kecelakaan, untuk memberikan kepadamu hari depan yang penuh harapan.”

DAFTAR ISI

	Halaman
PERNYATAAN KEASLIAN KARYA TUGAS AKHIR.....	i
PERSETUJUAN DOSEN PEMBIMBING TUGAS AKHIR	ii
PERSETUJUAN TIM PENGUJI TUGAS AKHIR.....	iii
PERNYATAAN DAN PERSETUJUAN PUBLIKASI TUGAS AKHIR.....	iv
DAFTAR ISI.....	viii
DAFTAR TABEL	xi
DAFTAR GAMBAR.....	xiii
DAFTAR SINGKATAN.....	xiv
DAFTAR LAMPIRAN.....	xvi
ABSTRAK	xvii
ABSTRACT	xviii
BAB I PENDAHULUAN.....	1
1.1. Latar Belakang Masalah	1
1.2. Rumusan Masalah.....	3
1.3. Tujuan Penelitian.....	3
1.3.1. Tujuan Umum	3
1.3.2. Tujuan Khusus	3
1.4. Manfaat Penelitian.....	3
1.4.1. Bagi Institusi Kesehatan.....	3
1.4.2. Bagi Institusi Pendidikan	4
1.4.3. Bagi Masyarakat Umum	4
1.4.4. Bagi Peneliti	4
BAB II LANDASAN TEORI	5
2.1. Tinjauan Pustaka.....	5
2.1.1. Definisi Preeklampsia	5
2.1.2. Epidemiologi Preeklampsia	5
2.1.3. Etiologi Preeklampsia	6
2.1.4. Patofisiologi Preeklampsia.....	7
2.1.5. Diagnosis dan Kriteria Preeklampsia	12

2.1.6. Faktor Risiko Preeklampsia	14
2.1.7. Komplikasi Preeklampsia.....	15
2.1.8. Tatalaksana Preeklampsia	16
2.1.9. Pencegahan Preeklampsia	20
2.2. Pengetahuan.....	22
2.3. Sikap	23
2.4. Praktik.....	23
2.5. Kerangka Teori	25
2.6. Kerangka Konsep	26
2.7. Hipotesis	27
BAB III METODE PENELITIAN	28
3.1. Desain Penelitian	28
3.2. Tempat Dan Waktu Penelitian.....	28
3.2.1. Tempat Penelitian.....	28
3.2.2. Waktu Penelitian	28
3.3. Populasi Dan Sampel Penelitian.....	28
3.3.1. Populasi Penelitian	28
3.3.2. Sampel Penelitian.....	29
3.4. Kriteria Penelitian.....	29
3.5. Teknik Pengambilan Sampel.....	29
3.6. Variabel Penelitian	30
3.7. Definisi Operasional.....	30
3.8. Pengumpulan Data.....	33
3.9. Cara Pengumpulan Data	34
3.10. Rencana Pengolahan Data	35
3.11. Analisis Data.....	35
3.12. Etika Penelitian.....	37
3.13. Alur Penelitian.....	38
BAB IV HASIL DAN PEMBAHASAN	39
4.1. Analisis Univariat	39
4.2. Analisis Bivariat	44
4.2.1. Analisis Bivariat Tentang Hubungan Pengetahuan Responden Dengan Preeklampsia	45


4.2.2. Analisis Bivariat Tentang Hubungan Sikap Responden Dengan Preeklampsia	46
4.2.3. Analisis Bivariat Tentang Hubungan Praktik Responden Dengan Preeklampsia	47
4.3. Uji Mann-Whitney.....	48
BAB V KESIMPULAN DAN SARAN.....	51
5.1 Kesimpulan	51
5.2 Saran	51
DAFTAR PUSTAKA.....	53
LAMPIRAN.....	55



DAFTAR TABEL


Tabel 2. 1. Kriteria Diagnosis Preeklampsia	13
Tabel 2. 2. Kriteria Diagnosis Preeklampsia Berat	14
Tabel 2. 3. Tabel Komplikasi Preeklampsia dan Eklampsia	15
Tabel 3. 1. Definisi Operasional.....	30
Tabel 4. 1. Distribusi Frekuensi Responden Berdasarkan Usia Ibu Hamil di Puskesmas Kecamatan Matraman Jakarta Timur Tahun 2021.....	39
Tabel 4. 2. Distribusi Frekuensi Responden Berdasarkan Pendidikan Terakhir Ibu Hamil di Puskesmas Kecamatan Matraman Jakarta Timur Tahun 2021.	40
Tabel 4. 3. Distribusi Frekuensi Responden Berdasarkan Jumlah Kehamilan Ibu Hamil di Puskesmas Kecamatan Matraman Jakarta Timur Tahun 2021.	40
Tabel 4. 4. Distribusi Frekuensi Responden Berdasarkan Riwayat Keguguran Ibu Hamil di Puskesmas Kecamatan Matraman Jakarta Timur Tahun 2021.	41
Tabel 4. 5. Distribusi Frekuensi Responden Berdasarkan Indeks Massa Tubuh Ibu Hamil di Puskesmas Kecamatan Matraman Jakarta Timur Tahun 2021.	41
Tabel 4. 6. Distribusi Frekuensi Responden Berdasarkan Riwayat Penyakit Dahulu Hamil di Puskesmas Kecamatan Matraman Jakarta Timur Tahun 2021.	41
Tabel 4. 7. Distribusi Frekuensi Responden Berdasarkan Tekanan Darah Ibu Hamil di Puskesmas Kecamatan Matraman Jakarta Timur Tahun 2021.	42
Tabel 4. 8. Distribusi Frekuensi Responden Berdasarkan Status Preeklampsia Ibu Hamil di Puskesmas Kecamatan Matraman Jakarta Timur Tahun 2021.	42
Tabel 4. 9. Distribusi Frekuensi Responden Berdasarkan Nilai Pengetahuan Ibu Hamil di Puskesmas Kecamatan Matraman Jakarta Timur Tahun 2021.	42
Tabel 4. 10. Distribusi Frekuensi Responden Berdasarkan Nilai Sikap Ibu Hamil di Puskesmas Kecamatan Matraman Jakarta Timur Tahun 2021.	43
Tabel 4. 11. Distribusi Frekuensi Responden Berdasarkan Nilai Praktik Ibu Hamil di Puskesmas Kecamatan Matraman Jakarta Timur Tahun 2021.	43

Tabel 4. 12. Tabel Distribusi Frekuensi Tentang Faktor Risiko Kejadian Preeklampsia Pada Responden di Puskesmas Kecamatan Matraman Tahun 2021.	43
Tabel 4. 13. Analisis Bivariat Tentang Hubungan Preeklampsia dengan Pengetahuan Responden di Puskesmas Kecamatan Matraman Jakarta Timur Tahun 2021.....	45
Tabel 4. 14. Analisis Bivariat Tentang Hubungan Preeklampsia dengan Sikap Responden di Puskesmas Kecamatan Matraman Jakarta Timur Tahun 2021.	46
Tabel 4. 15. Analisis Hubungan Preeklampsia dengan Praktik Ibu Hamil Puskesmas Kecamatan Matraman Jakarta Timur Tahun 2021.	47
Tabel 4. 16. Analisis Mann-Whitney Hubungan Preeklampsia dengan Indeks Massa Tubuh Ibu Hamil Puskesmas Kecamatan Matraman Jakarta Timur Tahun 2021.....	48
Tabel 4. 17. Analisis Mann-Whitney Hubungan Preeklampsia dengan Tekanan Darah Ibu Hamil Puskesmas Kecamatan Matraman Jakarta Timur Tahun 2021.	49



DAFTAR GAMBAR

Gambar 2. 1. Gambaran Plasenta pada Kehamilan Normotensi dan Kehamilan Preeklampsia	8
Gambar 2. 2. Patofisiologi Preeklampsia	12
Gambar 2. 3. Tata Cara Skrining Preeklampsia	17
Gambar 2. 4. Tatalaksana Preeklampsia.....	18
Gambar 2. 5. Tata Laksana Preeklampsia Dengan Gejala Berat.....	19
Gambar 2. 6. Kerangka Teori	25
Gambar 2. 7. Kerangka Konsep.....	26
Gambar 3. 1. Alur Penelitian.....	38



DAFTAR SINGKATAN

AKI	Angka Kematian Ibu
ALT	<i>Aminotransferase Alanine Test</i>
ARDV	<i>Absent or Reversed End Diastolic Velocity</i>
ARF	<i>Acute Renal Failure</i>
AST	<i>Aspartate Aminotransferase</i>
BKKBN	Badan Kependudukan dan Keluarga Berencana Nasional
CTG	<i>Cardiotocography</i>
D3	Diploma Tiga
DIC	<i>Disseminated Intravascular Coagulation</i>
FGR	<i>Fetal Growth Restriction</i>
GCS	<i>Glasgow Coma Scale</i>
IUGR	<i>Intrauterine Growth Restriction</i>
KPP	Ketuban Pecah Prematur
LDH	<i>Lactate Dehydrogenase</i>
NICE	<i>National Institute for Health and Care Excellence</i>
NIR	<i>Near-Infrared</i>
NK	<i>Natural Killer</i>
NST	<i>Non Stress Test</i>
PGOI	Perkumpulan Obstetri dan Ginekologi Indonesia
PIGF	<i>Placental Growth Factor</i>
PNPK	Pedoman Nasional Pelayanan Kedokteran
Posyandu	Pos Pelayanan Terpadu

PTT	<i>Partial Prothrombin Time</i>
S1	Strata satu
SD	Sekolah Dasar
sENG	<i>Soluble Endoglin</i>
SGOT	<i>Serum Glutamic Oxaloacetic Transaminase</i>
SGPT	<i>Serum Glutamic Pyruvate Transaminase</i>
Sindrom HELLP	<i>Hemolisis, Elevated Liver Enzymes and Low Platelet</i>
SLTA	Sekolah Lanjutan Tingkat Atas
SLTP	Sekolah Lanjutan Tingkat Pertama
SPSS	<i>Statistical Package for the Social Science</i>
TIA	<i>Transient Ischemic Attack</i>
USG	<i>Ultrasonography</i>
VEGF	<i>Vascular Endothelial Growth Factor</i>
WHO	<i>World Health Organization</i>

DAFTAR LAMPIRAN

Lampiran I. 1. Surat Izin Penelitian dari Universitas Kristen Indonesia	55
Lampiran I. 2. Surat Izin Penelitian dari Suku Dinas Kesehatan Kota Administrasi Jakarta Timur.....	56
Lampiran I. 3. Surat Izin Penelitian dari Puskesmas Kecamatan Matraman Jakarta Timur	57
Lampiran II. 1. Lembar Kuesioner	58
Lampiran II. 2. Tabel R Product.....	63
Lampiran II. 3. Tabel Uji Validitas.....	64
Lampiran II. 4. Tabel Uji Reabilitas	65
Lampiran II. 5. Uji Reabilitas	67
Lampiran II. 6. Tabel Univariat	69
Lampiran II. 7. Tabel Distribusi Frekuensi.....	72
Lampiran II. 8. Tabel Bivariat	74
Lampiran II. 9. Uji Mann-Whitney.....	76

ABSTRAK

Preeklamsia merupakan komplikasi pada kehamilan yang menjadi penyebab ≥ 50.000 kematian maternal di dunia setiap tahunnya. Preeklamsia dikenal sebagai “*the disease of many theory in obstetrics*” dikarenakan penyebab dari preeklamsia belum dapat ditentukan secara pasti. Tingginya angka preeklamsia tentunya tidak terlepas dari pengetahuan ibu akan bahaya preeklamsia, yang menimbulkan sikap dan selanjutnya berakibat pada praktik (pencegahan dan kewaspadaan) terhadap terjadinya preeklamsia. Skripsi ini membahas tentang hubungan antara preeklamsia dengan pengetahuan, sikap, dan praktik wanita hamil yang melakukan pemeriksaan kehamilan di Puskesmas Matraman, Jakarta Timur tahun 2021 dimana dalam penelitian ini digunakan desain penelitian *cross sectional*. Ibu hamil yang melakukan pemeriksaan kehamilan di Puskesmas Kecamatan Matraman dengan usia kehamilan ≥ 20 minggu pada tanggal 28 Maret – 20 Mei 2021 merupakan populasi dalam penelitian ini. Metode *Accidental Sampling* digunakan pada proses pengambilan sampel pada penelitian, dimana dipilih sebanyak 70 ibu hamil yang masuk kriteria inklusi untuk dijadikan sampel penelitian. Pengisian kuesioner serta pengukuran tekanan darah merupakan data primer dalam penelitian ini. Hasil penelitian menunjukkan adanya hubungan yang signifikan antara pengetahuan, sikap, dan praktik ibu hamil dengan kejadian preeklamsia ($p < 0,05$) serta ditemukan adanya 7 ibu hamil (10,0%) yang dinyatakan positif preeklamsia.

Kata kunci: Preeklamsia, Pengetahuan, Sikap, Praktik

ABSTRACT

Preeclampsia is a complication of pregnancy that causes $\geq 50,000$ maternal deaths in the world each year. Preeclampsia is known as "the disease of many theories in obstetrics" because the cause of preeclampsia cannot be determined with certainty. The high rate of preeclampsia certainly cannot be inseparable from mother's knowledge of the dangers of preeclampsia, which causes attitudes and subsequently results in practice (prevention and vigilance) against the occurrence of preeclampsia. This thesis discusses the relationship between preeclampsia and knowledge, attitudes, also practices of pregnant women who perform prenatal care at the Matraman Health Center, East Jakarta in 2021 where in this study a cross sectional research design was used. Pregnant women who did a pregnancy check-up at the Matraman District Health Center with gestational age of 20 weeks on 28 March – 20 May 2021 were the population in this study. The Accidental Sampling method was used in the sampling process in this study, where 70 pregnant women who entered the inclusion criteria were selected to be used as research samples. Filling out the questionnaire and measuring blood pressure were the primary data in this study. The results showed that there was a significant relationship between knowledge, attitudes, and practices of pregnant women with the incidence of preeclampsia ($p < 0.05$) and 7 pregnant women (10.0%) were found to be positive for preeclampsia.

Keywords: *Preeclampsia, Knowledge, Attitude, Practice*