

UNIVERSITAS KRISTEN INDONESIA

FAKULTAS EKONOMI



SKRIPSI

**FAKTOR-FAKTOR YANG MEMPENGARUHI *AUDIT DELAY*
DI INDONESIA**

Diajukan Oleh :

NURUL HANIFAH

1132150020

JAKARTA

2015

LEMBAR PERNYATAAN PENULIS



**UNIVERSITAS KRISTEN INDONESIA
FAKULTAS EKONOMI
PROGRAM STUDI AKUNTANSI**

PERNYATAAN

Seluruh isi/materi skripsi ini menjadi tanggung jawab penulis sepenuhnya.

Jakarta, 28 Agustus 2015

Nurul Hanifah
1132150020

UNIVERSITAS KRISTEN INDONESIA

FAKULTAS EKONOMI

PERSETUJUAN SKRIPSI

Nama : Nurul Hanifah
NIM : 1132150020
Program Studi : S1 – Akuntansi
Peminatan : Auditing
Judul Skripsi : FAKTOR-FAKTOR YANG MEMPENGARUHI *AUDIT*
DELAY DI INDONESIA

Disetujui untuk diajukan kepada sidang ujian pendadaran

Jakarta, Juli 2015

Pembimbing Materi



(Dr. Jantje E. Lekatompessy, SE.,MSi.,Ak)

Pembimbing Teknis



(Fenny BNL. Tobing, SE.,MMA)

UNIVERSITAS KRISTEN INDONESIA
FAKULTAS EKONOMI

PENGESAHAN SKRIPSI

Nama : Nurul Hanifah
Nim : 1132150020
Program Studi : S1 – Akuntansi
Peminatan : Auditing
Judul Skripsi : FAKTOR-FAKTOR YANG MEMPENGARUHI
AUDIT DELAY DI INDONESIA

Diterima dan disahkan untuk memenuhi salah satu persyaratan guna memperoleh gelar Sarjana Ekonomi.

Jakarta, 28 Agustus 2015

Panitia Penguji

Juaniva Sidharta, SE.,MSi

Ketua

Dr. Jantje E. Lekatompessy, SE.,MSi.,Ak

Sekretaris

Fharel M. Hutajulu, SE.,MM.,Ak.,CA


Anggota




Mengetahui,

Dekan,

Ketua Program Studi



(Dr. Suzanna Josephine Tobing, SE.,MS)



(Ramot P. Simanjuntak, SE.,MM.,Ak.,CA)

RINGKASAN

NURUL HANIFAH, Faktor-Faktor yang Mempengaruhi *Audit Delay* Di Indonesia


Penelitian yang dilakukan bertujuan untuk mengetahui apakah faktor-faktor seperti ukuran perusahaan, profitabilitas dan ukuran KAP berpengaruh terhadap *audit delay* seperti yang telah dilakukan oleh peneliti-peneliti sebelumnya. Penelitian ini untuk meneliti kembali apakah hasil penelitian terdahulu relevan bila diterapkan pada laporan keuangan auditan tahun 2008 sampai dengan 2012 dalam industri perbankan yang terdaftar di Bursa Efek Indonesia.

Dalam penelitian data diperoleh dari halaman *website* Bursa Efek Indonesia yaitu www.idx.co.id dan penelitian ini memfokuskan pada Bank. Data yang digunakan merupakan data sekunder, yakni laporan keuangan 14 Bank dari jumlah Bank yang terdaftar di Bursa Efek Indonesia sebanyak 41 bank pada tahun 2008-2012. Guna membuktikan hipotesis maka dilakukan uji regresi linier berganda yang diawali dengan uji asumsi klasik, dan model regresi dinyatakan lolos uji asumsi klasik.

Hasil pembahasan yang telah dilakukan menunjukkan bahwa hanya ada dua faktor yang berpengaruh terhadap *audit delay*, yaitu ukuran perusahaan dan ukuran KAP. Sedangkan profitabilitas tidak berpengaruh terhadap *audit delay*.

Jakarta, Agustus 2015

Pembimbing Materi



(Dr. Jantje E. Lekatompessy, SE.,MSi.,Ak)

Penulis



(Nurul Hanifah)

KATA PENGANTAR

Puji syukur penulis panjatkan kepada Allah SWT atas kasih karuniaNya sehingga penulis dapat menyelesaikan skripsi ini.

Dengan dukungan dan bantuan dari berbagai pihak yang memapukan penulis dalam penyelesaian penulisan ini, maka pada kesempatan ini penulis ingin mengucapkan terimakasih yang sebesar-besarnya kepada:

1. Ibu Dr. Suzanna Josephine Tobing, SE.,MS, selaku Dekan Fakultas Ekonomi Universitas Kristen Indonesia.
2. Bapak Ramot P. Simanjuntak, SE.,MM.,Ak.,CA, selaku Ketua Program Studi S1 Akuntansi Fakultas Ekonomi Universitas Kristen Indonesia.
3. Bapak Dr. Jantje E. Lekatompessy, SE.,MSi.,Ak, selaku dosen pembimbing materi yang telah menyediakan waktu, tenaga, dan pikiran untuk mengarahkan penulis dalam penyusunan skripsi ini.
4. Ibu Fenny BNL.Tobing, SE.,MMA, selaku dosen pembimbing teknis yang telah menyediakan waktu dan pikiran untuk mengarahkan penulis dalam penyusunan skripsi ini.
5. Seluruh dosen di Jurusan Akuntansi, Fakultas Ekonomi Universitas Kristen Indonesia yang telah mendidik dan memberikan berbagai ilmu dan pengetahuan sebagai bekal dimasa yang akan datang.

6. Bapak, Mama tersayang, Saiful, Jalil Syarief, Duli, dan Roman yang terkasih, yang tidak pernah jemu dalam mendoakan dan mendukung penulis dalam masa perkuliahan dan penyelesaian penulisan ini.
7. Keluarga besar Pondok yang senantiasa selalu memberikan dukungan, doa, motivasi serta bantuan kepada penulis.
8. Sahabat-sahabat terbaik Winda, Lia, Erwin, Douglas dan teman seperjuangan Rini, Hanna, Eva, Yakub, Bang Malvin, Bang Jonpiter dan semua angkatan 2011 yang telah memberikan semangat dan dukungan dalam penyelesaian skripsi ini.

Walaupun penulis telah menerima banyak bantuan, namun penulis menyadari sepenuhnya skripsi ini masih banyak kekurangan, karena keterbatasan dan kemampuan penulis. Oleh karena itu, segala kesalahan dalam penulisan skripsi ini sepenuhnya menjadi tanggung jawab penulis.

Jakarta, 28 Agustus 2015

Nurul Hanifah

“Champions aren’t made in the gyms. Champions are made from something they have deep inside them: a desire, a dream, a vision”

(Muhammad Ali)

“Remember your dreams and fight for them. You must know what you want from life.

There is just one thing that makes your dream become impossible; the fear of failure”

(Paulo Coelho)

“Skripsi Ini Didedikasikan Untuk Ayah dan Ibu”

DAFTAR ISI

LEMBAR PERNYATAAN	i
LEMBAR PERSETUJUAN.....	ii
LEMBAR PENGESAHAN	iii
RINGKASAN	iv
KATA PENGANTAR	v
LEMBAR DEDIKASI	vii
DAFTAR ISI.....	viii
DAFTAR TABEL.....	xii
DAFTAR GAMBAR	xiii
DAFTAR LAMPIRAN.....	xiv
BAB I PENDAHULUAN	
A. Latar Belakang Penelitian.....	1
B. Rumusan Masalah	5
C. Tujuan Penelitian.....	5
D. Manfaat Penelitian.....	5
E. Sistematika Penulisan.....	6
BAB II URAIAN TEORITIS	
A. Uraian Teoritis.....	7
1. <i>Agency Theory</i>	7
2. <i>Auditing</i>	9

a. Standar Auditing	9
b. Karakteristik Auditing.....	12
3. Laporan Keuangan.....	13
4. <i>Audit Delay</i>	16
5. Faktor-Faktor yang Mempengaruhi <i>Audit Delay</i>	19
B. Penelitian Terdahulu.....	21
C. Pengembangan Hipotesis.....	24

BAB III METODOLOGI PENELITIAN

A. Desain Penelitian	26
B. Populasi dan Penentuan Sampel.....	26
C. Teknik Pengambilan Sampel.....	27
D. Definisi Operasional dan Pengukuran Variabel	28
1. Variabel Dependen	28
2. Variabel Independen.....	29
E. Metode Pengumpulan Data	31
F. Analisis Data	31
1. Uji Asumsi Klasik.....	31
a. Uji Normalitas Data	31
b. Uji Multikolonieritas.....	32
c. Uji Autokorelasi	32
d. Uji Heterokedastisitas	32

2. Analisis Linier Berganda	33
3. Uji Hipotesis	33
a. Uji Koefisien Determinasi	33
b. Uji t	34
c. Uji F	34
BAB IV ANALISIS DAN PEMBAHASAN	
A. Gambaran Umum Objek Penelitian.....	35
B. Analisis dan Pembahasan	37
1. Hasil Uji Statistik Deskriptif	38
a. Variabel Dependen.....	39
b. Variabel Independen	40
2. Hasil Uji Asumsi Klasik	41
a. Hasil Uji Normalitas	41
b. Hasil Uji Multikolonieritas	43
c. Hasil Uji Autokorelasi	44
d. Hasil Uji Heterokedastisitas.....	45
3. Hasil Uji Hipotesis.....	47
a. Uji Koefisien Determinasi	47
b. Uji t	48
c. Uji F	49

BAB V PENUTUP

A. Kesimpulan	58
B. Saran	60

DAFTAR PUSTAKA

LAMPIRAN

DAFTAR RIWAYAT HIDUP

DAFTAR TABEL

	Halaman
Tabel II-1 Ringkasan Penelitian Terdahulu	23
Tabel III-2 Pengukuran Variabel dan Operasional Variabel	30
Tabel IV-3 Rincian Perolehan Sampel Penelitian	36
Tabel IV-4 Hasil Uji Statistik Deskriptif	38
Tabel IV-5 Hasil Uji Multikolinearitas	43
Tabel IV-6 Hasil Uji Autokorelasi	45
Tabel IV-7 Hasil Uji Koefisien Determinasi	47
Tabel IV-8 Hasil Uji t	49
Tabel IV-VII Hasil Uji F	50

DAFTAR GAMBAR

Gambar IV-1	Hasil Uji Normalitas	42
Gambar IV-2	Hasil Uji Heterokedastisitas	46
Gambar IV-3	Hasil Uji t Variabel Independen terhadap Variabel Dependen...	52

DAFTAR LAMPIRAN

LAMPIRAN 1	Data Sampel Perusahaan Periode Tahun 2008-2012
LAMPIRAN 2	Data Variabel Penelitian
LAMPIRAN 3	Hasil Analisis statistik Deskriptif
LAMPIRAN 4	Hasil Uji Asumsi Klasik
LAMPIRAN 5	Tabel <i>Durbin-Watson</i>