

**UNIVERSITAS KRISTEN INDONESIA**

**FAKULTAS EKONOMI DAN BISNIS**



**SKRIPSI**

**PENGARUH PERPUTARAN PIUTANG DAN PERPUTARAN  
PERSEDIAAN TERHADAP PROFITABILITAS PADA  
PERUSAHAAN PERDAGANGAN YANG TERDAFTAR  
DI BURSA EFEK INDONESIA  
PERIODE 2017 - 2019**

**Diajukan oleh:**

**DEBORA RIA SIREGAR  
NIM : 1632150021**

**JAKARTA  
2020**

**LEMBAR PERNYATAAN PENULIS**



**UNIVERSITAS KRISTEN INDONESIA  
FAKULTAS EKONOMI DAN BISNIS  
PROGRAM STUDI AKUNTANSI  
PERNYATAAN**

Seluruh isi dan materi ini menjadi tanggungjawab penulis sepenuhnya

Jakarta, 22 Agustus 2020

  
METERAI  
TEMPEL  
20  
6000  
ENAM RIBU RUPIAH

Debora

**UNIVERSITAS KRISTEN INDONESIA  
FAKULTAS EKONOMI DAN BISNIS**


**PERSETUJUAN SKRIPSI**

Nama : Debora Ria Siregar  
NIM : 1632150021  
Program Studi : S1-Akuntansi  
Peminatan : Perpajakan  
Judul Skripsi : "PENGARUH PERPUTARAN PIUTANG DAN  
PERPUTARAN PERSEDIAAN TERHADAP  
PROFITABILITAS PADA PERUSAHAAN  
PERDAGANGAN YANG TERDAFTAR DI  
BURSA EFEK INDONESIA PERIODE 2017-2019".


Disetujui untuk diajukan sidang ujian pendadaran,

Jakarta, 22 Agustus 2020

Pembimbing materi,

  
(Kuncu Saragih, SE.,MM.,Ak.)

Pembimbing teknis,

  
(Fenny BNL. Tobing, SE.,MMA)

**UNIVERSITAS KRISTEN INDONESIA**  
**FAKULTAS EKONOMI DAN BISNIS**  
**LEMBAR PENGESAHAN SKRIPSI**

Nama : Debora Ria Siregar  
NIM : 1632150021  
Program Studi : S1-Akuntansi  
Peminatan : Perpajakan  
Judul Skripsi : "PENGARUH PERPUTARAN PIUTANG DAN PERPUTARAN PERSEDIAAN TERHADAP PROFITABILITAS PADA PERUSAHAAN PERDAGANGAN YANG TERDAFTAR DI BURSA EFEK INDONESIA PERIODE 2017-2019".

Diterima dan disahkan untuk memenuhi salah satu persyaratan guna Gelar Sarjana Akuntansi.

Jakarta, 22 Agustus 2020

Panitia Penguji

Fharel M. Hutajulu, SE.,MM,Ak.,CA

(Ketua)

Kuncu Saragih, SE.,MM.Ak

(Sekertaris)

Elly Rasyid, SE.,MM.,Ak

(Anggota)

Mengetahui

Dekan

(Juaniva Sidharta, SE.,M.Si)

Ketua Program Studi,

(Fenny Monica Asima Hasugian, SE.,M.Si)

## RINGKASAN

**DEBORA RIA SIREGAR, Pengaruh Perputaran Piutang Dan Perputaran Persediaan Terhadap Profitabilitas Pada Perusahaan Perdagangan Yang Terdaftar Di Bursa Efek Indonesia Periode 2017 - 2019.**

Penelitian ini bertujuan untuk: (1) mengetahui ada atau tidak adanya pengaruh Perputaran Piutang terhadap Profitabilitas, (2) mengetahui ada atau tidak adanya pengaruh Perputaran Persediaan terhadap Profitabilitas.


Pengujian yang dilakukan dengan melakukan uji : (1) uji normalitas, (2) uji koefisien determinasi ( $R^2$ ), yaitu untuk mengetahui berapa besar kemampuan variabel independen dalam menjelaskan variasi variabel dependennya. (3) uji hipotesis, yaitu menggunakan uji statistik t dengan nilai signifikansi  $< 0,05$  maka  $H_0$  ditolak dan  $H_a$  diterima yang artinya variabel independen memiliki pengaruh terhadap variabel dependen dengan melibatkan dua variabel dalam penelitian dan tingkat signifikansi  $\alpha=0,05$ . Dan menggunakan uji signifikansi simultan (uji F) dengan nilai signifikansi  $< 0,05$ , maka variabel independen secara simultan berpengaruh signifikan terhadap variabel dependen.

Kesimpulan yang dapat ditarik : (1) nilai signifikansi untuk variabel perputaran piutang sebesar  $0,017 < 0,05$ , dan t hitung  $2,516 > t$  tabel  $2,042$ , sehingga  $H_0$  ditolak dan  $H_a$  diterima, artinya perputaran piutang berpengaruh positif signifikan terhadap profitabilitas. (2) nilai signifikan untuk variabel perputaran persediaan sebesar  $0,000 < 0,05$ , dan t hitung  $4,956 > t$  tabel  $2,042$ , sehingga  $H_0$  ditolak dan  $H_a$  diterima, artinya perputaran persediaan berpengaruh positif signifikan terhadap profitabilitas.

Saran yang dapat diberikan penulis yaitu sebaiknya memperluas sampel penelitian diluar sektor perdagangan, menambah variabel-variabel lain yang belum terdapat dalam penelitian ini dan diharapkan mencari lebih banyak teori terkait dengan perputaran piutang dan perputaran persediaan.

Jakarta, 22 Agustus 2020

Pembimbing materi,

  
(Kuncu Saragih, SE.,MM.,Ak.)

Penulis

  
(Debora Ria Siregar)

## KATA PENGANTAR

Puji dan syukur penulis panjatkan kepada Tuhan Yang Maha Esa karena atas segala kasih, berkat dan kasih karunia-Nya sehingga penulis dapat menyelesaikan skripsi ini. Skripsi yang berjudul **“Pengaruh Perputaran Piutang Dan Perputaran Persediaan Terhadap Profitabilitas Pada Perusahaan Perdagangan Yang Terdaftar Di Bursa Efek Indonesia Periode 2017 - 2019”**, ini disusun sebagai salah satu pemenuhan syarat kelulusan di Fakultas Ekonomi dan Bisnis Universitas Kristen Indonesia. Banyak kesulitan yang dialami oleh penulis dalam menyusun skripsi ini, tetapi semua itu telah dapat diatasi dengan dukungan dan bantuan dari berbagai pihak. Oleh karena itu, pada kesempatan ini penulis ingin mengucapkan terimakasih yang sebesar-besarnya kepada:

1. Ibu Juaniva Sidharta, SE.,M.Si, selaku Dekan Fakultas Ekonomi dan Bisnis Universitas Kristen Indonesia.
2. Ibu Fenny B.N.L. Tobing,SE.,MMA, selaku Wakil Dekan Fakultas Ekonomi dan Bisnis Universitas Kristen Indonesia.
3. Ibu Fenny Monica Asima Hasugian, SE.,M.Si, selaku Ketua Program Studi Akuntansi Fakultas Ekonomi dan Bisnis Universitas Kristen Indonesia.
4. Bapak Kunci Saragih, SE.,MM.,Ak., selaku Dosen Pembimbing Materi Skripsi yang telah bersedia meluangkan waktu, tenaga dan pikiran dan memberikan pengarahan untuk membimbing penulis, dalam menyusun skripsi ini sehingga dapat terselesaikan dengan baik.

5. Ibu Fenny B.N.L. Tobing,SE.,MMA, selaku Dosen Pembimbing Materi Teknis yang telah memberikan segenap waktunya, memberikan pengarahan dan perhatian, memberikan banyak sekali ilmu yang sangat berpengaruh dalam menyusun skripsi ini. Terimakasih banyak atas semua saran dan masukan yang diberikan.
6. Seluruh dosen Fakultas Ekonomi dan Bisnis yang telah mendidik dan memberikan berbagai ilmu dan pengetahuan sebagai bekal penulis di masa yang akan datang.
7. Kepada kedua orangtua ku tersayang bapak Anggiat Siregar, dan mama Romawati Simamora serta adik-adikku Ricky, Marnasib, Afrilius dan Aijah terimakasih atas cinta yang sangat luar biasa, yang selalu mendukung, sumber motivasi, memberi semangat, serta yang selalu mendoakan penulis sehingga penulis dapat meyelesaikan skripsi ini. Semoga selalu sehat dan dilancarkan segala urusan.
8. Kepada keluarga dan sahabat-sahabatku Maria A. Relnimul, Corry Mutiara dan Noveliana Sari yang senantiasa selalu mendukung, memberikan semangat, setia mendengarkan keluh kesah dan mendoakan penulis sehingga skripsi ini dapat diselesaikan dengan baik.

Walaupun penulis telah menerima banyak bantuan, namun penulis menyadari sepenuhnya skripsi ini masih banyak kekurangan, karena keterbatasan dan kemampuan penulis. Sekiranya skripsi ini dapat bermanfaat bagi kita semua.

Jakarta, 22 Agustus 2020



Debora Ria Siregar



## DEDIKASI

Amsal 16:3

Serahkan perbuatanmu kepada Tuhan,  
maka terlaksanalah segala rencanamu

Amsal 23:18

Karena masa depan sungguh ada  
Dan harapanmu tidak akan hilang

Tuhan akan memberikan apa yang kita butuhkan, jadi jangan menyerah  
dan tetap semangat dan jangan takut untuk mencoba sesuatu yang baru.

## DAFTAR ISI

LEMBAR JUDUL	Halaman
HALAMAN PERNYATAAN PENULIS.....	i
HALAMAN PERSETUJUAN SKRIPSI.....	ii
HALAMAN PENGESAHAN.....	iii
RINGKASAN.....	iv
KATA PENGANTAR.....	v
LEMBAR DEDIKASI.....	viii
DAFTAR ISI.....	ix
DAFTAR TABEL.....	xiii
DAFTAR LAMPIRAN.....	xv
<b>BAB I     PENDAHULUAN</b>	
A. Latar Belakang Penelitian.....	1
B. Perumusan Masalah.....	3
C. Ruang Lingkup Penelitian.....	4
D. Hipotesis.....	4
E. Tujuan Penelitian.....	5
F. Manfaat Penelitian.....	5
G. Sistematika Penulisan.....	6

## BAB II URAIAN TEORITIS

A. Perputaran Piutang	
1. Pengertian piutang usaha.....	8
2. Jenis-jenis piutang usaha.....	9
3. Faktor-faktor yang mempengaruhi investasi piutang.....	10
4. Pengertian perputaran piutang.....	11
B. Perputaran Persediaan	
1. Pengertian persediaan.....	14
2. Metode pencatatan persediaan.....	14
3. Pengertian perputaran persediaan.....	15
4. Manfaat menghitung perputaran persediaan.....	17
C. Profitabilitas	
1. Pengertian profitabilitas.....	18
2. Tujuan dan manfaat rasio profitabilitas.....	19
3. Jenis-jenis rasio profitabilitas.....	20
D. Pengaruh Perputaran Piutang, dan Perputaran Persediaan Terhadap Profitabilitas.....	23
E. Penelitian Terdahulu.....	24
F. Kerangka Pemikiran.....	26

## BAB III METODOLOGI PENELITIAN

### A. Definisi Operasional

1. Variabel independen..... 27
2. Variabel dependen..... 29

### B. Prosedur Pengumpulan Data

1. Sumber data..... 29
2. Populasi dan sampel..... 30
3. Teknik pengumpulan data..... 30

### C. Teknik Analisis

1. Statistik deskriptif..... 31
2. Uji normalitas..... 31
3. Uji koefisien determinasi..... 31
4. Uji Hipotesis..... 32
  - a. Uji t..... 32
  - b. Uji F..... 32
5. Uji analisis Regresi Linier Berganda..... 33

## BAB IV ANALISIS DAN PEMBAHASAN

- A. Gambaran Umum Objek Penelitian..... 34
- B. Analisis Data..... 35
  1. Analisis statistik deskriptif..... 35

2. Hasil uji normalitas.....	38
3. Koefisien determinasi ( $R^2$ ).....	41
4. Hasil pengujian hipotesis.....	42
a. Hasil uji statistik t.....	42
b. Hasil uji statistik F.....	44
C. Uji Analisa Regresi Linier Berganda.....	45
D. Pembahasan Hasil Analisis Data.....	48
 BAB V     PENUTUP	
A. Kesimpulan.....	52
B. Saran.....	53
 DAFTAR PUSTAKA	
 LAMPIRAN	
 RIWAYAT HIDUP	

## DAFTAR TABEL

TABEL II-1	Penelitian Terdahulu.....	24
TABEL IV-2	Daftar Perusahaan Sampel.....	34
TABEL IV-3	Analisis Statistik Deskriptif.....	36
TABEL IV-4	Uji <i>Kolmogorov Smirnov</i> .....	40
TABEL IV-5	Uji Koefisien Determinasi ( $R^2$ ).....	41
TABEL IV-6	Uji Statistik <i>t</i> .....	42
TABEL IV-7	Uji Statistik <i>F</i> .....	44
TABEL IV-8	Uji Regresi Linier Berganda.....	46

## DAFTAR GAMBAR

GAMBAR II-1	Kerangka Pemikiran.....	26
GAMBAR IV-2	Uji Grafik P-Plot.....	39

## DAFTAR LAMPIRAN

LAMPIRAN 1	PERHITUNGAN PERPUTARAN PIUTANG
LAMPIRAN 2	PERHITUNGAN PERPUTARAN PERSEDIAAN
LAMPIRAN 3	PERHITUNGAN <i>RETURN ON ASSETS</i> (ROA)
LAMPIRAN 4	HASIL PERHITUNGAN PERPUTARAN PIUTANG
LAMPIRAN 5	HASIL PERHITUNGAN PERPUTARAN PERSEDIAAN
LAMPIRAN 6	HASIL PERHITUNGAN RETURN ON ASSET (ROA)
LAMPIRAN 7	HASIL UJI STATISTIK DESKRIPTIF
LAMPIRAN 8	HASIL UJI NORMALITAS
LAMPIRAN 9	HASIL UJI KOEFISIEN DETERMINASI ( $R^2$ )
LAMPIRAN 10	HASIL PENGUJIAN HIPOTESIS
LAMPIRAN 11	HASIL UJI REGRESI LINIER BERGANDA