

UNIVERSITAS KRISTEN INDONESIA

FAKULTAS EKONOMI DAN BISNIS



SKRIPSI

**PENGARUH *INVENTORY TURN OVER*, *TOTAL ASET TURN OVER*,
DEBT TO ASSET RATIO TERHADAP *PROFIT MARGIN* PADA
PERUSAHAAN TRANSPORTASI DI BEI TAHUN 2013-2017**

Diajukan oleh :

Bellatrix Hany Grace

NIM : 1432150010

JAKARTA

2018

LEMBAR PERNYATAAN PENULIS



**UNIVERSITAS KRISTEN INDONESIA
FAKULTAS EKONOMI DAN BISNIS
PROGRAM STUDI S-1 AKUNTANSI**

PERNYATAAN

Seluruh isi / materi ini menjadi tanggung jawab penulis sepenuhnya.

Jakarta, Agustus 2018

Penulis,

Bellatrix Hany Grace

1432150010

**UNIVERSITAS KRISTEN INDONESIA
FAKULTAS EKONOMI DAN BISNIS**


PERSETUJUAN SKRIPSI

Nama : Bellatrix Hany Grace
NIM : 1432150010
Program S-1, Jurusan : Akuntansi
Peminatan : Keuangan
Judul Skripsi : *PENGARUH INVENTORY TURN OVER, TOTAL ASET TURN OVER, DEBT TO ASSET RATIO TERHADAP PROFIT MARGIN PADA PERUSAHAAN TRANSPORTASI YANG TERDAFTAR DI BURSA EFEK INDONESIA TAHUN 2013-2017*

Disetujui untuk diajukan kepada sidang ujian pendadaran

Jakarta,

Pembimbing materi,



(Fharel M. Hutajulu, SE.,MM,AK.,CA)

Pembimbing teknis,



(Fenny Monica Hasugian, SE.,MSi)

UNIVERSITAS KRISTEN INDONESIA

FAKULTAS EKONOMI DAN BISNIS

PENGESAHAN SKRIPSI

Nama : Bellatrix Hany Grace
NIM : 1432150010
Program S-1, Jurusan : Akuntansi
Peminatan : Keuangan
Judul Skripsi : *PENGARUH INVENTORY TURN OVER, TOTAL ASET TURN OVER, DEBT TO ASSET RATIO TERHADAP PROFIT MARGIN PADA PERUSAHAAN TRANSPORTASI YANG TERDAFTAR DI BURSA EFEK INDONESIA TAHUN 2013-2017*

Diterima dan disahkan untuk memenuhi salah satu persyaratan guna Gelar Sarjana Ekonomi.

Jakarta, Agustus 2018

Panitia Penguji

Juaniva Sidharta, SE., Msi (Ketua).....
Fharel M. Hutajulu, SE.,MM, Ak.,CA (Sekretaris).....
Jean P. Manurung, SE., MM.AK.,CA.,CPA (Anggota).....


Mengetahui,

Dekan,

Ketua Program Studi,



(Dr. Suzanna Josephine Tobing, SE., MS)



RINGKASAN

BELLATRIX HANY GRACE, Pengaruh *Inventory Turn Over*, *Total Asset Turn Over*, *Debt To Asset Ratio* Terhadap *Profit Margin* Pada Perusahaan Transportasi Di BEI Tahun 2013-2017.

Penelitian ini bertujuan untuk : (1) mengetahui ada atau tidak adanya pengaruh *inventory turn over* terhadap *profit margin*, (2) mengetahui ada atau tidak adanya pengaruh *total asset turn over* terhadap *profit margin*, (3) mengetahui ada atau tidak adanya pengaruh *debt to asset ratio* terhadap *profit margin*.


Pengujian yang digunakan dengan melakukan uji : (1) Uji Asumsi Klasik, yaitu uji normalitas, uji multikolinearitas, uji autokorelasi, dan uji heteroskedastisitas. (2) Uji Hipotesis, yaitu menggunakan uji statistik t dengan nilai signifikan $< 0,05$ maka H_0 ditolak dan H_a diterima yang artinya variabel independen memiliki pengaruh terhadap variabel dependen, jika nilai signifikan $> 0,05$, maka H_0 diterima dan H_a ditolak yang artinya variabel independen tidak memiliki pengaruh terhadap variabel dependen dengan melibatkan tiga variabel dalam penelitian dan tarafnyata $\alpha = 0,05$

Kesimpulan yang dapat ditarik : (1) nilai signifikan untuk variabel *inventory turn over* sebesar $0,101 > 0,05$, sehingga H_{01} diterima dan H_{a1} ditolak, artinya tidak ada pengaruh *inventory turn over* terhadap *profit margin*, (2) nilai signifikan untuk variabel *total asset turn over* sebesar $0,002 < 0,05$, sehingga H_{02} ditolak dan H_{a2}

diterima artinya ada pengaruh *inventory turn over* terhadap *profit margin* (3) nilai signifikan untuk variabel *debt to asset ratio* sebesar $0,005 < 0,05$.

Jakarta, Agustus 2018

Pembimbing Materi,



(Fharel M. Hutajulu, SE., MM, Ak., CA)

Penulis,



(Bellatrix Hany Grace)

KATA PENGANTAR

Puji syukur penulis panjatkan kepada Tuhan Yang Maha Esa atas karunia dan berkat-Nya, sehingga penulis dapat menyelesaikan skripsi ini tepat pada waktunya. Banyak kesulitan yang di hadapi penulis pada saat menyusun skripsi ini, tetapi semua itu telah dapat di atasi dengan dukungan dan bantuan dari berbagai pihak. Oleh karena itu, pada kesempatan ini penulis ingin mengucapkan terima kasih yang sebesar-besarnya kepada :

1. Ibu Dr. Suzanna Josephine Tobing, SE.,MS., selaku Dekan Fakultas Ekonomi Dan Bisnis Universitas Kristen Indonesia.
2. Bapak Ramot P. Simanjuntak, SE,MM,AK,CA., selaku Ketua Program Studi Fakultas Ekonomi Dan Bisnis Jurusan S-1 Akuntansi Universitas Kristen Indonesia.
3. Bapak Fharel M. Hutajulu, SE.,MM,Ak.,CA., selaku dosen pembimbing materi yang telah bersedia memberikan waktu, tenaga dan pikiran untuk membimbing penulis dalam menyusun skripsi sehingga dapat terselesaikan dengan baik.
4. Ibu Fenny Monica Hasugian, SE., Msi, selaku Dosen Pembimbing Tekhnis yang telah bersedia memberikan waktu, tenaga dan pikiran serta memberi semangat untuk membimbing penulis dalam menyusun skripsi ini sehingga dapat terselesaikan dengan baik.
5. Ibu Nenny Angraeni, SE.M.Psi, selaku Dosen Pembimbing Akademik yang sudah membimbing dari semester satu sampai semester delapan.
6. Seluruh dosen Universitas Kristen Indonesia yang telah mendidik dan memberikan berbagai ilmu dan pengetahuan serta Bapak Burhan selaku

pagawai Tata Usaha FE UKI yang sudah memberikan masukan dan membantu penulis.

7. Keluarga besar penulis, yang selama ini telah memberikan semangat, doa dan dukungan dalam proses menyelesaikan skripsi ini
8. Sahabatku yang baik, Ecekembret yang tidak dapat disebutkan satu persatu, teman seperjuangan yang selalu memberi motivasi dan informasi-informasi terkait dengan penyusunan skripsi kepada penulis (Manora, Nindya, Salestina, Rina, dan Lidia) dan Abang Michael Bernovelly yang telah memberikan semangat, doa dan dukungan untuk penulis sehingga dapat menyelesaikan skripsi ini dengan baik.
9. Teman-teman penulis angkatan 2014 atas dukungan semangat kalian sehingga penulis dapat menyelesaikan skripsi ini.

Walaupun penulis telah menerima banyak bantuan, namun penulis menyadari sepenuhnya skripsi ini masih banyak kekurangan, karena keterbatasan dan kemampuan penulis. Oleh karena itu, penulis dengan terbuka menerima segala kritik dan saran yang membangun guna kesempurnaan skripsi ini dan segala kesalahan dalam penulisan skripsi ini sepenuhnya menjadi tanggung jawab penulis. Semoga skripsi ini dapat bermanfaat bagi pembaca.

Jakarta, Agustus 2018

(Bellatrix Hany Grace)

DAFTAR ISI

LEMBAR PERNYATAAN PENULIS	i
LEMBAR PERSETUJUAN SKRIPSI.....	ii
LEMBAR PENGESAHAN SKRIPSI	iii
RINGKASAN	iv
KATA PENGANTAR	vi
DAFTAR ISI.....	viii
DAFTAR TABEL.....	xi
DAFTAR GAMBAR	xii
DAFTAR LAMPIRAN.....	xiii
BAB I PENDAHULUAN	1
A. Latar Belakang Penelitian.....	1
B. Perumusan Masalah	6
C. Ruang Lingkup Penelitian.....	7
D. Hipotesis	7
E. Tujuan Penelitian	8
F. Manfaat Penelitian	9
G. Sistematika Penulisan	10
BAB II URAIAN TEORETIS	13
A. Teori Sinyal	13
B. Laporan Keuangan	14
1. Definisi laporan keuangan	14
2 Tujuan laporan keuangan.....	15
3. Pengguna laporan keuangan	17
C. Rasio Keuangan.	17

D. Pengembangan Hipotesis.....	21
1. Pengaruh <i>inventory turn over</i> terhadap <i>profit margin</i>	21
2. Pengaruh <i>total asset turn over</i> terhadap <i>profit margin</i>	21
3. Pengaruh <i>debt to asset ratio</i> terhadap <i>profit margin</i>	23
E. Penelitian Terdahulu.....	24
F. Kerangka Pemikiran.....	30
BAB III METODOLOGI PENELITIAN	31
A. Objek Penelitian.....	32
B. Definisi Operasional Variabel.....	32
C. Pengujian Model.....	35
D. Teknik Pengumpulan Dataa	36
E. Analisis Statistik	38
1. Analisis statistik deskriptif	38
2. Pengujian asumsi klasik	38
a. Pengujian normalitas	38
b. Pengujian <i>multikolinearitas</i>	41
c. Pengujian <i>heteroskedastisitas</i>	42
d. Pengujian <i>autokorelasi</i>	43
3. Pengujian Hipotesis	44
a. Pengujian statistik f.....	44
b. Pengujian statistik t.....	46
c. Koefisien determinasi.....	47
BAB IV ANALISIS DAN PEMBAHASAN	48
A. Kriteria Pemilihan Sampel.....	48
B. Analisis Variabel.....	49

C. Analisis Statistik Deskriptif	55
D. Pengujian Asumsi Klasik.....	56
1. Uji normalitas.....	56
2. Uji <i>multikolinearitas</i>	58
3. Uji <i>heteroskedastisitas</i>	59
4. Uji <i>autokolerasi</i>	60
E. Uji Hipotesis	60
1. Uji statistik f (simultan)	61
2. Uji statistik t (parsial).....	62
3. Uji koefisien determinasi	65
F. Pembahasan Hasil Pengujian Hipoteis.....	65
BAB V KESIMPULAN	69
A. Kesimpulan	69
B. Keterbatasan Penelitian.....	70
C. Saran	70

DAFTAR PUSTAKA

LAMPIRAN

DAFTAR RIWAYAT HIDUP

DAFTAR TABEL

TABEL II-1	PENELITIAN TERDAHULU	21
TABEL IV-1	KRITERIA PEMILIHAN SAMPEL.....	48
TABEL IV-2	SAMPEL PERUSAHAAN	49
TABEL IV-3	DAFTAR <i>PROFIT MARGIN</i>	49
TABEL IV-4	DAFTAR <i>INVENTORY TURN OVER</i>	51
TABEL IV-5	DAFTAR <i>TOTAL ASSET TURN OVER</i>	53
TABEL IV-6	DAFTAR <i>DEBT TO ASSET RATIO</i>	54
TABEL IV-7	TABEL STATISTIK DESKRIPTIF	55
TABEL IV-8	TABEL <i>KOLMOGOROV</i>	57
TABEL IV-9	TABEL <i>MULTIKOLINEARITAS</i>	58
TABEL IV-10	TABEL <i>AUTOKORELASI</i>	60
TABEL IV-11	TABEL UJI STATISTIK F	61
TABEL IV-12	TABEL UJI STATISTIK T	62
TABEL IV-13	KOEFISIEN DETERMINASI (ADJUSTED R SQUARE).....	65

DAFTAR GAMBAR

GAMBAR II-1	KERANGKA PEMIKIRAN	27
GAMBAR IV-1	HASIL UJI NORMALITAS	57
GRAFIK IV-2	HASIL UJI <i>HETEROSKEDASTISITAS</i>	59

DAFTAR LAMPIRAN

LAMPIRAN 1. KRITERIA PEMILIHAN SAMPEL

LAMPIRAN 2. SAMPEL PERUSAHAAN

LAMPIRAN 3. DAFTAR *PROFIT MARGIN*

LAMPIRAN 4. DAFTAR *INVENTORY TURN OVER*

LAMPIRAN 5. DAFTAR *TOTAL ASSET TURN OVER*

LAMPIRAN 6. DAFTAR *DEBT TO ASSET RATIO*

LAMPIRAN 7. HASIL STATISTIK DESKRIPTIF

LAMPIRAN 8. HASIL UJI NORMALITAS *KOLMOGOROV-SMIRNOV*

LAMPIRAN 9. HASIL UJI *MULTIKOLINEARITAS*

LAMPIRAN 10. HASIL UJI *AUTOKORELASI*

LAMPIRAN 11. HASIL UJI STATISTIK F

LAMPIRAN 12. HASIL UJI STATISTIK T

LAMPIRAN 13. HASIL UJI KOEFISIEN DETERMINASI

LAMPIRAN 14. TABEL DURBIN WATSON

LAMPIRAN 15. GAMBAR UJI NORMALITAS

LAMPIRAN 16. GAMBAR *HETEROSKEDASTISITAS*