



SKRIPSI

HUBUNGAN ANTARA LAYANAN INFORMASI DENGAN PILIHAN KARIR PESERTA DIDIK DI SMA CAHAYA SAKTI JAKARTA TIMUR

TAHUN AJARAN 2019/2020

**Diajukan Memenuhi Persyaratan Memperoleh Gelar Sarjana Pada Program
Studi Pendidikan Bimbingan dan Konseling**

Oleh

Nama : Devina Martina
NIM : 1511150009
Program Studi : Bimbingan dan Konseling

**PROGRAM STUDI BIMBINGAN DAN KONSELING
FAKULTAS KEGURUAN DAN ILMU PENDIDIKAN
UNIVERSITAS KRISTEN INDONESIA**

2019

HALAMAN PERSETUJUAN SKRIPSI

Nama : Devina Martina
NIM : 1511150009
Fakultas : Fakultas Keguruan Dan Ilmu Pendidikan
Program Studi : Bimbingan Dan Konseling
Judul Skripsi : Hubungan Antara Layanan Informasi Dengan Pilihan Karir
Peserta Didik di SMA Cahaya Sakti Jakarta Timur
Tahun Ajaran 2018/2019

Jakarta, 15 Agustus 2019

Pembimbing I



Ronny Gunawan, MA., M.Pd

NIDN : 0309107701



Pembimbing II



Melda Simorangkir, M.Pd., Kons

NIDN :0321118203




Ketua Program Studi Bimbingan dan Konseling



Renatha Ernawati, M.Pd., Kons
NIDN : 0326098304

HALAMAN PENGESAHAN

Skripsi ini telah diajukan dan dipertahankan pada Sidang Ujian Sarjana Program Studi Bimbingan dan Konseling, Fakultas Keguruan dan Ilmu Pendidikan Universitas Kristen Indonesia, Jakarta pada tanggal 27 Agustus 2019

No	Nama Dosen Penguji	Jabatan	Tanda Tangan
1.	Renatha Ernawati, M.Pd., Kons	Ketua Penguji	
2.	Ronny Gunawan, MA., M.Pd	Anggota Penguji I	
3.	Melda Simorangkir, M.Pd., Kons	Anggota Penguji II	

HALAMAN PERNYATAAN ORISINALITAS

Saya yang bertandatangan di bawah ini :

Nama : Devina Martina

NIM : 1511150009

Program Studi : Bimbingan dan Konseling

Menyatakan dengan sebenar-benarnya bahwa Skripsi ini saya susun dan kerjakan sendiri, tidak merupakan hasil kerja orang lain atau plagiat. Jika di kemudian hari diketahui ternyata skripsi ini hasil plagiat atau karya orang lain, peneliti bersedia skripsi ini dinyatakan tidak sah dan gelar Sarjana dibatalkan. Demikian pernyataan ini saya buat dalam keadaan sehat jasmani dan rohani.

Jakarta, 9 April 2019



MOTTO

“JADI SIAPA YANG ADA DI DALAM KRISTUS, IA ADALAH CIPTAAN
BARU YANG LAMA SUDAH BERLALU, SESUNGGUHNYA YANG BARU
SUDAH DATANG.”

2 KORINTUS 5:17

**HALAMAN PERNYATAAN PERSETUJUAN PUBLIKASI
TUGAS AKHIR UNTUK KEPENTINGAN AKADEMIS**

Sebagai sivitas akademik Universitas Kristen Indonesia, saya yang bertanda tangan di bawah ini :

Nama : Devina Martina
NIM : 1511150009
Prodi Studi : Bimbingan dan Konseling
Jenis Karya : Skripsi

Demi pengembangan ilmu pengetahuan, menyetujui untuk memberikan kepada universitas Kristen Indonesia. Hak Bebas Royalti Non eksklusif (*Non-exclusive Royalty-free Right*) atau karya ilmiah saya yang berjudul :

“Hubungan antara layanan informasi dengan pilihan karir peserta didik di SMA Cahaya Sakti Jakarta”

Beserta perangkat yang ada (jika diperlukan). Dengan Hak Bebas Royalti Non eksklusif ini Universitas Kristen Indonesia berhak menyimpan, mengalihkan/formatkan, mengelola dalam bentuk pangkalan data (database), merawat dan mempublikasikan tugas akhir saya selama tetap mencantumkan nama saya sebagai penulis/pencipta dan sebagai Pemilik Hak Cipta.

Demikian pernyataan ini saya buat dengan sebenar-benarnya.

Dibuat di : Jakarta

Pada Tanggal : 20 Agustus 2019

Yang menyatakan,

Devina Martina

ABSTRAK

DEVINA MARTINA, “Hubungan antara layanan informasi dengan pilihan karir peserta didik di SMA Cahaya Sakti Jakarta Timur”

Skripsi, Jakarta : Fakultas Keguruan dan Ilmu Pendidikan Program Studi Bimbingan dan Konseling Universitas Kristen Indonesia 2019.

Penelitian ini bertujuan untuk mendapatkan jawaban atas pernyataan apakah ada hubungan antara layanan informasi dengan pilihan karir peserta didik di SMA Cahaya Sakti Jakarta. Penelitian ini menggunakan modifikasi *skala Likert* yaitu suatu skala yang digunakan untuk mengukur informasi mengenai karir tentang fenomena pilihan karir. Metode yang digunakan dalam penelitian ini adalah metode kuantitatif, sedangkan penarikannya dengan metode *random sampling* adalah pengambilan sampel sesuai tujuan.

Adapun hasil uji hipotesis meliputi korelasi sebesar 0,513. Hasil untuk regresi penelitian sebesar 0,513 artinya sedang. Sedangkan uji regresi sebesar 0,513 atau 513% sedangkan determinasi variannya sebesar 0,264 atau 264%. hasil untuk uji signifikan penelitian ini hasilnya sebesar $0,000 < 0,05$ sehingga dinyatakan bahwa H_0 ditolak dan H_a diterima. Artinya bahwa keterhubungan antara layanan informasi dengan pilihan karir peserta didik bersifat sangat signifikan. Sedangkan data analisis untuk garis regresi linear yaitu $\hat{Y} = 31,081 + 0,483X$, artinya apabila layanan informasi ditingkatkan, maka pilihan karir peserta didik juga akan meningkat atau bertumbuh.

Kata Kunci : Layanan informasi, Pilihan karir, dan peserta didik

ABSTRACT

DEVINA MARTINA, "The relationship between information services and the career choices of students at Cahaya Sakti Jakarta High School" Thesis, Jakarta: Faculty of Teacher Training and Education Study Program Guidance and Counseling Indonesian Christian University 2019.

This study aims to get an answer to the statement whether there is a relationship between information services with the career choices of students in Jakarta's Light Sakti High School. This study uses a Likert scale modification which is a scale used to measure information about careers about the career choice phenomenon. The method used in this study is a quantitative method, while the withdrawal by random sampling method is sampling according to the purpose.

The results of the hypothesis test include a correlation of 0.513. The results for the research regression of 0.513 mean medium. While the regression test was 0.513 or 513% while the determination of the variance was 0.264 or 264%. the results for the significant test of this study were 0,000 <0.05 so it was stated that Ho was rejected and Ha was accepted. This means that the connection between information services and students' career choices is very significant. While the analysis data for linear regression lines is $\hat{Y} = 31.081 + 0.483X$, meaning that if information services are improved, the students' career choices will also increase or grow.

Keywords: Information services, career choices, and students

DAFTAR ISI

LEMBAR PERSETUJUAN	i
LEMBAR PENGESAHAN	ii
HALAMAN PERNYATAAN	iii
HALAMAN MOTTO	iv
HALAMAN PERNYATAAN PUBLIKASI	v
ABSTRAK.....	vii
ABSTRACT.....	viii
KATA PENGANTAR	x
DAFTAR ISI.....	xiv
DAFTAR TABEL	xvii
BAB I PENDAHULUAN	1
1.1 Latar Belakang Masalah.....	1
1.2 Identifikasi Masalah	6
1.3 Pembatasan Masalah	6
1.4 Perumusan Masalah	6
1.5 Tujuan Penelitian	7
1.6 Manfaat Penelitian	7

BAB II KAJIAN PUSTAKA, KERANGKA BERPIKIR DAN HIPOTESIS

PENELITIAN

A. Kajian Pustaka	8
2.1. Teori Pilihan Karir	8
1. Pengertian Pilihan Karir	8
2. Perkembangan Dan Keputusan Jabatan Atau Pekerjaan	12
3. Faktor suasana Yang Menentukan Dalam Memasuki Pekerjaan/Karir ...	15
4. faktor Yang Mempengaruhi Pilihan Karir	17
2.2. Teori Layanan Informasi Karir	18
1. Pengertian Layanan Informasi	18
2. Tujuan layanan Informasi	22
3. Jenis-Jenis Informasi	23
B. Kerangka Berpikir	28
C. Hipotesis Penelitian	31

BAB III METODOLOGI PENELITIAN

A. Waktu dan Tempat Penelitian	32
1. Waktu Penelitian	32
2. Tempat Penelitian	32
B. Metodologi Penelitian	32
C. Populasi dan Sampel	33
1. Populasi	33
2. Sampel	33

D. Teknik Pengumpulan Data	35
E. Variabel Penelitian	36
F. Instrumen Penelitian	37
G. Teknik Analisis Data	44
1. Analisis Deskriptif	44
2. Uji Persyaratan Analisis	44
3. Uji Hipotesis	45

BAB IV HASIL PENELITIAN DAN PEMBAHASAN

A. Deskripsi Data	46
B. Penguji Persyaratan Analisis Data	47
1. Uji Normalitas	47
2. Uji Linearitas	49
C. Uji Hipotesis	49

BAB V KESIMPULAN DAN SARAN

A. Kesimpulan	54
B. Saran	55

DAFTAR PUSTAKA

LAMPIRAN

DAFTAR TABEL

TABEL 1: PILIHAN KARIR	11
TABEL 2: KERANGKA BERPIKIR	29
TABEL 3: POPULASI DAN SAMPEL.....	34
TABEL 4: KISI-KISI PENELITIAN VARIABEL X.....	38
TABEL 5: KALIBRASI INSTRUMEN VARIABEL X.....	39
TABEL 6: KISI-KISI PENELITIAN VARIABEL Y.....	41
TABEL 7: KALIBRASI INSTRUMEN VARIABEL Y.....	42
TABEL 8: STATISTICS.....	47
TABEL 9: One-Sample Kolmogorov-Smirnov Test VARIABEL X & Y..	49
TABEL 10: ANOVA TABEL.....	50
TABEL 11: TABEL PEDOMAN KOEFISIEN KORELASI.....	51
TABEL 12: CORRELATIONS.....	52
TABEL 13: MODEL SUMMARY.....	52
TABEL 14: ANOVA.....	53
TABEL 15: COEFFICIENTS.....	53

DAFTAR GAMBAR

GAMBAR 1 : HUBUNGAN ANTARA VARIABEL.....	36
GAMBAR 2 : KURVA REGRESI LINEAR.....	54