

LAMPIRAN 1

KUISIONER PERILAKU SOSIAL DAN BIMBINGAN KELOMPOK

Nama :

Sekolah :

Usia :

Jenis Kelamin :

Kelas :

Teknis pengisian : Berilah tanda (X) pada kotak yang telah di sediakan.

SS : Apabila anda Sangat Setuju

S : Apabila anda Setuju

TS : Apabila anda Tidak Setuju

STS : Apabila anda Sangat Tidak Setuju

Contoh :

No	PERNYATAAN	S	SS	TS	STS
1.	Saya tidak suka bergaul dengan teman sebaya	X			

Tidak ada jawaban benar atau salah dalam kuisisioner ini. Jawablah pernyataan yang benar-benar sesuai dengan diri anda. Jangan terlalu terpaku pada satu pernyataan,

jawablah dengan spontan dan jangan terlalu lama memikinya. Jawaban yang anda berikan akan dijamin kerahasiaannya.

Jawablah seluruh pernyataan yang tersedia dan jangan sampai ada yang tidak dijawab atau terlewatkan.

Terima kasih atas partisipasi anda, selamat mengerjakan.

Bagian I

Perilaku Sosial

No	PERNYATAAN	SS	S	TS	STS
1	Saya suka membantu teman				
2	Saya merasa mempunyai penilaian yang baik dari pada teman-teman				
3	Saya bersikap sopan kepada yang lebih tua				
4	Saya menyelesaikan masalah dengan berkelahi walaupun dengan teman				
5	Saya bertegur sapa jika bertemu dengan teman				
6	Saya bersikap apa adanya kepada teman-teman				
7	Saya memberikan bantuan kepada teman yang membutuhkan				
8	Saya sering berbeda pendapat dengan teman				
9	Saya menghargai kemampuan orang lain				
10	Saya sering merendahkan teman-teman saya				
11	Saya mengatakan yang sebenarnya walaupun akan menyakiti teman				
12	Saya bersama teman membereskan ruang kelas yang				

	kotor				
13	Saya memberikan senyuman saat teman menyapa				
14	Saya suka menceritakan kejelekan orang lain				
15	Saya tidak membohongi teman				
16	Saya bersaing dengan teman untuk menjadi pusat perhatian lawan jenis				
17	Saya tidak menjelekkkan teman				
18	Saya bermusuhan dengan teman karena berebut pengaruh dari teman yang lain				
19	Saya dan teman-teman saling percaya				
20	Saya menjadi orang yang paling berkuasa di antara teman-teman				

Bagian II

Bimbingan Kelompok

No	PERNYATAAN	SS	S	TS	STS
1	Bimbingan Kelompok perlu di laksanakan di Sekolah				
2	Guru Pembimbing memberikan pelayanan bimbingan kelompok setiap hari				
3	Bimbingan Kelompok telah dijadikan Program prioritas sekolah				
4	Bimbingan Kelompok membantu siswa mengatasi masalah mengenai hubungan dengan orang lain.				
5	Guru Pembimbing menyajikan pembelajaran yang menarik ketika masuk ke dalam kelas`				
6	Guru pembimbing selalu memberikan informasi yang				

	berguna pada saat bimbingan kelompok.				
7	Saya mendapatkan banyak pengetahuan pada saat bimbingan kelompok				
8	Bimbingan kelompok membantu saya menjadi tahu banyak pengetahuan				
9	Bimbingan kelompok tidak memiliki manfaat apapun				
10	Guru pembimbing tidak memberikan informasi yang berguna ketika bimbingan kelompok				
11	Saya dapat bekerja sama dengan teman-teman pada saat bimbingan kelompok.				
12	Guru pembimbing sangat menyenangkan ketika memimpin kelompok dalam kegiatan Bimbingan kelompok				
13	Dinamika kelompok membantu saya dapat merubah perilaku sosial yang berkomunikasi dengan teman dalam kelompok				
14	Dinamika kelompok membantu saya merubah perilaku sosial negative				
15	Dinamika kelompok membantu mengembangkan sikap positif dan keterampilan dalam diri saya				
16	Bimbingan kelompok dapat menggunakan pendekatan yang menarik kepada siswa (misalnya : permainan)				
17	Bimbingan kelompok belum membantu saya memahami keadaan diri pribadi				
18	Bimbingan kelompok membuat saya mampu mengembangkan potensi diri saya				
19	Dalam bimbingan kelompok saya diajarkan mandiri,				

	dapat mengatasi masalah sendiri				
20	Bimbingan kelompok tidak membantu saya dalam mengentaskan masalah				

LAMPIRAN 2

VARIABEL X (BIMBINGAN KELOMPOK)																					
NO	1	2	3	4	5	6	7	8	9	10	11	12	13	14	15	16	17	18	19	20	JUMLAH
1	3			1	1	2	1	2	4	3	3	2	2		1	4	1	2		2	34
2	4			3	4	4	3	3	4	4	3	3	3		3	3	3	2		2	51
3	4			3	3	3	3	3	3	4	3	3	4		3	3	2	2		2	48
4	4			4	3	3	3	3	3	3	3	3	3		3	3	3	3		3	50
5	4			4	4	4	3	3	4	4	3	4	3		3	4	3	3		4	57
6	3			3	3	3	3	3	4	3	3	3	3		3	3	3	3		3	49
7	3			3	4	4	3	3	4	4	3	3	3		4	3	3	3		4	54
8	2			3	3	3	2	2	3	4	3	3	4		4	4	2	3		3	48
9	3			3	2	3	3	3	3	3	3	2	2		3	3	2	3		3	44
10	4			3	3	3	3	3	3	3	3	3	2		3	3	2	3		2	46
11	4			3	2	3	3	3	3	2	3	3	3		3	3	3	3		3	47
12	3			3	2	3	3	3	3	3	3	3	3		3	3	3	3		3	47
13	3			3	2	2	3	3	3	3	3	2	3		2	1	2	2		2	39
14	3			3	2	3	3	3	4	4	3	2	3		3	3	3	3		2	47
15	3			3	3	4	4	4	4	4	3	3	3		3	2	3	3		4	53
16	4			4	3	3	3	3	4	4	3	3	4		3	3	3	3		4	54
17	4			3	3	4	3	3	3	4	3	3	3		3	4	2	3		3	51
18	3			3	2	2	3	3	3	3	3	3	2		3	3	2	2		2	42
19	4			3	3	3	3	3	4	4	4	3	3		3	4	3	3		4	54
20	3			3	3	3	2	2	3	3	2	3	3		3	2	3	3		3	44
21	3			2	3	2	2	3	3	3	3	3	3		3	2	2	2		2	41
22	3			3	3	3	3	3	3	3	3	3	3		3	3	3	3		3	48
23	3			3	3	3	3	3	3	3	3	3	3		3	4	3	3		3	49
24	3			3	2	3	3	3	3	2	3	3	3		3	3	2	3		2	44
25	2			2	3	3	2	4	4	3	2	2	3		2	3	2	2		3	42
26	3			3	2	3	3	3	3	3	3	3	3		3	3	3	3		3	47
27	3			3	3	3	3	3	3	3	3	2	3		3	3	3	3		3	47
28	4			4	4	3	3	3	3	4	4	3	4		3	3	3	3		3	54
29	4			3	3	3	4	4	4	4	3	3	4		4	4	1	4		4	56
30	3			3	3	3	2	3	3	3	1	3	3		3	4	3	3		3	46
31	3			3	3	3	3	3	3	3	3	3	3		3	3	2	3		3	47

32	3			3	3	3	3	3	3	3	3	3	3		3	3	2	3		3	47
33	4			3	3	2	3	3	3	3	3	2	3		3	2	2	2		2	43
34	3			3	3	2	3	2	3	3	3	3	4		4	4	2	3		3	48
35	3			3	2	3	3	3	3	3	3	3	2		3	3	3	3		3	46
36	4			4	3	3	3	3	3	3	4	3	4		3	4	3	3		3	53
37	3			3	3	3	2	3	3	3	3	3	3		3	3	2	3		3	46
38	3			3	3	3	3	3	3	3	3	3	3		3	2	2	3		3	46
39	3			3	3	3	3	3	3	3	3	3	3		3	2	2	3		3	46
40	4			3	4	4	3	4	3	3	3	3	3		3	4	3	3		3	53
41	3			3	3	3	3	3	3	3	3	3	3		3	3	2	3		3	47
42	3			4	3	3	3	3	4	4	3	3	3		3	3	3	3		3	51
43	3			3	4	4	3	3	3	3	3	3	3		3	3	2	3		3	49
44	4			3	3	3	3	3	4	3	3	3	3		3	3	3	3		3	50
45	3			3	3	3	3	3	3	3	3	3	3		3	2	2	2		3	45
46	4			3	3	4	3	3	4	4	3	3	4		4	4	3	3		4	56
47	2			2	2	3	2	3	3	3	3	2	2		2	2	2	3		2	38
48	4			4	4	4	3	3	4	4	3	3	4		4	3	3	2		3	55
49	3			3	3	3	3	3	3	2	2	3	3		3	3	2	3		3	45
50	3			3	2	2	2	3	2	2	2	2	2		2	2	2	2		2	35
51	4			4	4	4	4	4	4	4	4	4	4		4	4	3	3		3	61
52	3			3	4	4	4	3	3	4	3	3	3		3	3	3	3		3	52
53	4			3	4	4	3	3	3	3	3	3	3		3	4	2	2		3	50
54	3			3	4	4	3	3	4	3	3	2	3		4	3	3	4		3	52
55	3			3	3	3	3	3	4	4	3	3	3		3	3	3	3		4	51
56	4			3	3	4	3	3	3	4	3	3	3		3	3	3	3		3	51
57	3			3	3	3	3	3	4	4	3	3	4		3	3	3	4		4	53
58	3			3	3	3	3	3	3	3	3	4	4		4	3	2	3		3	50
59	3			4	3	3	4	4	4	3	3	4	4		4	3	3	3		4	56
60	3			3	2	3	2	2	4	4	3	2	3		3	2	3	3		4	46
61	3			3	4	4	3	3	4	3	4	3	3		3	4	3	3		4	54
62	3			3	3	3	3	3	3	3	3	3	3		3	3	3	3		3	48
63	4			2	3	3	2	2	3	3	2	3	2		2	2	2	2		4	41
64	3			3	3	3	3	3	3	3	3	3	3		3	2	2	3		4	47
65	3			3	4	4	3	3	3	3	2	4	4		3	3	2	2		2	48
66	3			3	2	2	3	3	3	3	3	2	2		3	3	2	3		3	43
67	3			3	3	3	3	3	3	3	3	3	3		3	3	3	3		3	48

68	3			3	2	3	2	2	3	3	3	2	3			2	3	2	2		3	41
69	3			3	3	3	3	3	3	3	3	3	3			3	3	2	3		2	46
70	3			3	3	3	3	3	3	3	2	2	3			3	3	2	2		2	43
71	3			3	3	3	3	3	3	3	3	3	3			3	4	2	3		3	48
72	3			3	3	3	3	3	3	3	3	3	3			3	4	3	3		3	49
73	3			3	3	3	1	4	4	4	3	3	3			3	3	2	3		4	49
74	3			4	4	4	4	3	3	3	3	3	3			3	3	3	3		3	52
75	3			3	4	3	3	3	4	3	3	2	3			3	3	2	3		3	48
76	4			3	4	4	4	3	4	3	4	4	3			4	3	2	3		3	55
77	2			3	2	2	3	3	3	3	3	2	3			3	3	3	3		2	43
78	3			3	3	3	2	3	3	2	2	2	2			2	2	2	3		3	40
79	2			2	2	3	2	2	3	3	3	3	2			3	3	2	3		2	40
80	4			3	3	3	3	3	3	3	3	3	2			4	3	3	4		3	50
81	2			2	2	2	2	2	2	4	2	3				3	3	2	3		2	38
82	3			3	3	3	3	3	3	3	2	3	3			3	3	2	2		3	45
83	3			3	3	3	3	3	3	3	3	3	3			3	3	2	3		3	47
84	3			3	3	3	3	3	3	3	3	3	3			3	3	2	3		2	46
85	2			3	4	4	3	3	3	3	3	3	3			3	3	2	3		3	48
86	2			2	2	2	2	2	3	2	3	2	3			3	4	2	3		3	40
87	2			3	2	2	2	3	3	3	3	2	2			3	2	2	1		3	38
88	3			3	3	3	3	3	3	3	3	3	3			3	3	2	3		3	47
89	3			3	3	3	3	3	3	3	3	3	3			3	3	3	3		4	49
90	4			3	2	3	2	3	3	3	3	2	3			3	3	3	3		2	45
91	3			4	3	4	4	4	4	3	4	3	4			4	4	1	4		3	56
92	3			3	2	3	3	3	3	3	3	2	3			3	3	2	3		4	46
93	3			3	3	3	3	3	3	3	3	3	3			3	3	3	3		3	48
94	3			3	2	3	3	4	3	3	3	3	3			3	3	2	2		3	46
95	3			3	3	3	3	3	3	3	3	3	3			3	3	3	3		3	48
96	3			3	3	3	3	2	3	3	3	3	3			3	3	2	3		3	46
97	3			2	3	3	3	3	4	3	3	3	3			3	3	3	3		3	48
98	3			4	3	3	3	3	4	3	3	3	3			3	2	2	3		3	48
99	4			4	3	3	3	3	4	4	3	3	4			4	3	3	3		4	55
100	1			1	4	4	3	4	2	4	2	1	1			1	1	1	4		1	35

LAMPIRAN 3

VARIABEL Y (PERILAKU SOSIAL)

NO	1	2	3	4	5	6	7	8	9	10	11	12	13	14	15	16	17	18	19	20	JUMLAH
1	4		3	4	3		4		4	3			4	2	2	4	2		3		42
2	3		4	4	4		3		4	4			4	3	3	4	3		3		46
3	4		3	3	3		4		3	4			4	3	1	4	4		3		43
4	4		3	4	4		4		4	3			3	2	4	3	3		3		44
5	3		4	3	3		3		4	3			4	4	2	3	3		3		42
6	3		3	4	3		3		4	3			3	3	3	3	3		3		41
7	3		4	4	3		3		3	4			4	4	3	4	3		4		46
8	3		3	4	3		3		4	4			3	4	4	4	3		3		45
9	3		3	4	3		3		3	3			3	3	3	3	3		2		39
10	3		4	4	3		3		3	4			3	3	3	3	3		3		42
11	4		3	4	4		4		4	4			4	3	3	3	4		4		48
12	3		3	3	4		3		3	3			4	3	3	3	3		3		41
13	3		3	4	3		3		4	4			3	3	3	4	3		3		43
14	4		3	4	3		3		3	4			3	3	2	4	3		3		42
15	3		3	4	3		3		3	3			4	3	3	4	3		4		43
16	3		3	4	3		4		3	4			4	4	3	4	4		4		47
17	3		4	3	4		2		3	2			3	2	3	3	3		4		39
18	4		4	4	4		4		4	4			4	2	1	4	4		3		46
19	3		3	3	3		3		4	3			4	3	3	3	2		3		40
20	4		3	3	3		3		4	2			3	3	3	3	3		3		40
21	4		4	3	3		3		3	3			2	3	3	3	3		3		40
22	3		3	3	3		3		3	3			3	3	3	3	3		3		39
23	3		3	4	3		3		3	3			3	3	3	3	3		3		40
24	4		4	3	4		3		3	3			3	3	3	3	4		3		43
25	4		4	4	2		4		3	4			3	3	3	2	4		3		43
26	3		3	4	3		4		4	3			4	3	3	3	3		3		43
27	3		3	4	3		3		3	3			3	3	3	3	3		3		40
28	4		3	4	3		4		4	4			3	3	3	2	3		4		44
29	4		4	4	4		4		4	3			4	3	2	4	2		4		46

30	4		3	4	3		3		3	3			3	4	3	3	1		3		40
31	3		3	3	3		3		3	2			3	2	2	3	2		3		35
32	3		3	3	3		3		3	3			3	3	3	3	3		3		39
33	3		3	4	3		3		3	4			3	3	3	4	3		4		43
34	3		3	4	4		3		3	3			4	3	3	4	3		3		43
35	3		4	4	3		3		3	3			4	3	3	3	3		3		42
36	3		3	2	4		3		4	2			4	2	3	4	2		4		40
37	3		3	3	3		3		3	3			3	2	3	3	2		3		37
38	4		3	3	3		3		3	3			3	3	3	2	3		2		38
39	3		3	3	3		3		3	3			2	3	2	2	3		3		36
40	4		4	3	3		3		4	3			4	3	3	4	3		4		45
41	3		3	3	3		3		3	2			3	3	1	4	3		3		37
42	3		3	4	3		3		3	4			4	4	3	1	4		3		42
43	3		4	4	3		3		3	3			4	3	3	4	3		3		43
44	3		3	3	3		3		3	4			3	3	2	3	3		3		39
45	3		3	3	3		3		3	3			3	2	2	3	2		3		36
46	4		3	4	3		4		4	3			4	3	3	4	3		3		45
47	3		3	3	3		3		3	2			3	3	2	3	2		2		35
48	3		4	4	4		3		4	4			4	4	2	3	3		4		46
49	3		3	3	3		3		4	4			3	1	3	4	3		3		40
50	4		3	3	3		3		3	3			3	3	2	1	3		3		37
51	4		4	4	4		4		4	4			4	2	3	4	4		3		48
52	4		4	3	3		4		3	3			4	3	2	2	3		3		41
53	3		3	4	4		3		3	4			4	4	3	4	3		3		45
54	4		3	4	3		4		3	4			3	3	3	2	3		3		42
55	4		3	4	4		4		4	4			4	4	2	4	3		4		48
56	4		3	3	4		3		4	3			4	3	4	3	4		4		46
57	3		3	3	4		3		4	4			3	3	3	3	3		3		42
58	3		3	4	3		3		3	3			3	3	3	3	3		3		40
59	4		3	3	3		4		3	3			3	3	2	3	3		3		40
60	3		3	4	3		3		3	4			3	3	4	4	4		3		44
61	3		3	4	4		3		3	3			4	2	3	4	2		3		41
62	3		4	4	3		3		4	3			3	3	2	4	3		3		42
63	3		3	4	1		2		3	4			3	3	2	4	3		3		38
64	3		4	3	3		3		4	4			4	3	3	3	3		4		44
65	3		4	4	4		3		4	4			4	3	3	3	3		3		45

66	3		3	4	3		3		4	3			4	3	2	4	2		3		41
67	4		3	4	3		4		4	4			3	3	4	4	3		3		46
68	3		3	4	3		3		3	3			3	3	2	4	3		3		40
69	4		3	4	3		3		3	4			3	4	3	4	3		3		44
70	3		3	3	2		3		3	4			4	4	3	4	4		3		43
71	3		3	4	3		3		3	3			4	4	3	4	3		3		43
72	3		4	4	4		3		4	4			3	3	3	3	3		3		44
73	4		3	4	3		3		3	4			3	4	3	4	3		4		45
74	3		3	3	3		3		4	4			3	3	2	3	3		3		40
75	4		3	4	3		4		3	2			4	2	2	3	2		3		39
76	4		3	4	4		4		4	4			4	4	2	4	4		4		49
77	3		3	3	3		3		3	2			3	3	3	3	3		3		38
78	3		4	3	3		3		3	3			3	3	3	4	2		2		39
79	3		3	4	3		3		3	3			3	3	3	4	3		3		41
80	3		4	3	4		4		4	3			3	3	3	4	3		4		45
81	4		4	3	4		4		3	2			3	2	3	3	3		3		41
82	3		4	3	3		3		3	3			3	3	2	3	3		3		39
83	4		4	4	4		4		3	4			4	2	3	3	3		4		46
84	3		3	3	3		3		3	4			3	3	3	3	3		3		40
85	3		4	3	3		3		3	3			3	3	3	2	3		3		39
86	4		3	3	3		3		3	2			3	2	3	3	3		3		38
87	3		3	4	3		3		4	3			4	3	3	4	1		3		41
88	3		3	4	4		3		3	4			3	3	3	4	3		3		43
89	3		3	4	3		3		3	4			3	4	3	3	3		3		42
90	3		3	3	3		3		3	3			3	4	3	4	3		4		42
91	4		4	3	3		4		4	4			3	3	3	4	3		3		45
92	3		3	4	3		3		3	3			3	3	3	3	3		3		40
93	3		3	3	3		3		3	3			3	4	3	3	3		3		40
94	3		3	3	3		3		3	3			3	4	3	3	3		3		40
95	3		3	3	3		3		3	3			2	3	3	3	3		3		38
96	4		3	3	3		3		3	3			3	3	3	3	3		4		41
97	3		3	4	4		3		3	3			3	3	3	3	3		3		41
98	3		3	3	3		3		4	3			4	3	3	4	3		4		43
99	4		4	4	3		3		4	4			4	3	4	4	3		4		48
100	4		4	4	4		4		4	4			4	3	1	3	4		4		47

LAMPIRAN 4

DESKRIPSI DATA STATISTIK HASIL PENELITIAN VARIABEL BIMBINGAN KELOMPOK (X)

Statistics

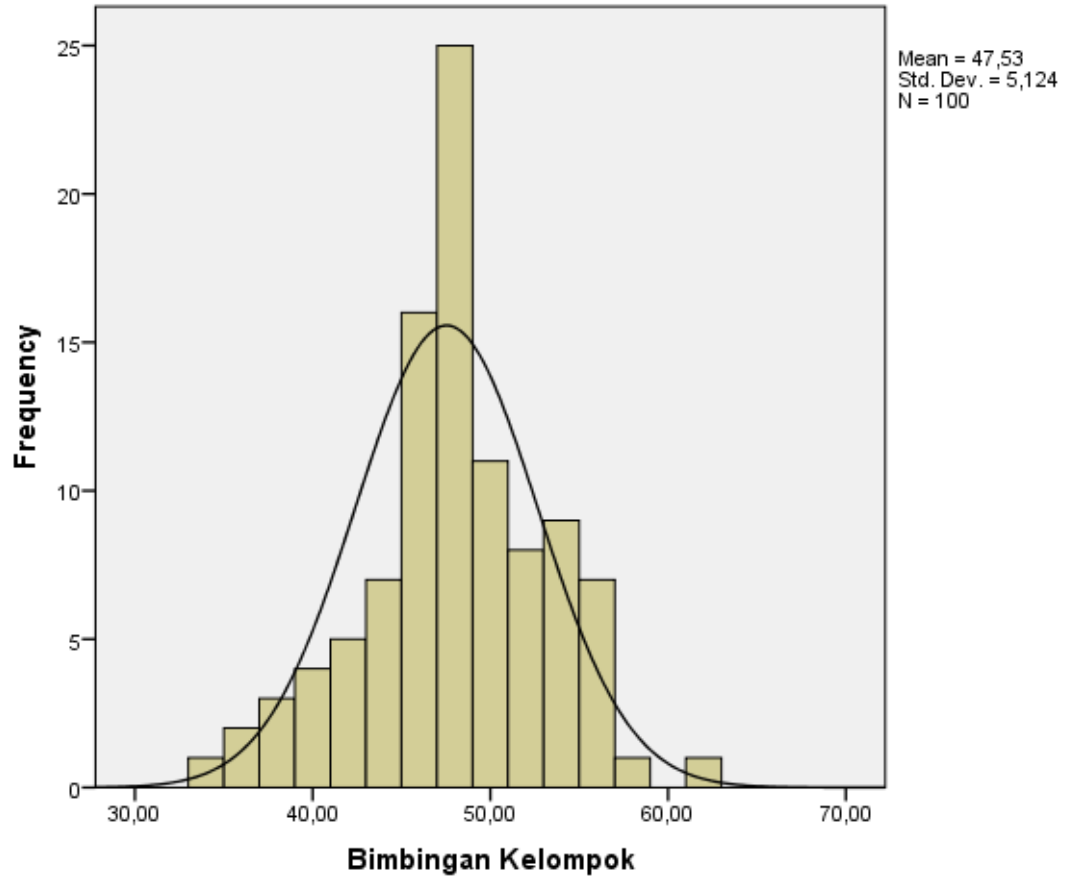
Bimbingan Kelompok

N	Valid	100
	Missing	0
	Mean	47,5300
	Median	48,0000
	Mode	48,00
	Std. Deviation	5,12363
	Variance	26,252
	Range	27,00
	Minimum	34,00
	Maximum	61,00
	Sum	4753,00
Percentiles	25	45,0000
	50	48,0000
	75	51,0000

Bimbingan Kelompok

	Frequency	Percent	Valid Percent	Cumulative Percent
34,00	1	1,0	1,0	1,0
35,00	2	2,0	2,0	3,0
38,00	3	3,0	3,0	6,0
39,00	1	1,0	1,0	7,0
40,00	3	3,0	3,0	10,0
41,00	3	3,0	3,0	13,0
42,00	2	2,0	2,0	15,0
43,00	4	4,0	4,0	19,0
44,00	3	3,0	3,0	22,0
45,00	4	4,0	4,0	26,0
46,00	12	12,0	12,0	38,0
47,00	11	11,0	11,0	49,0
48,00	14	14,0	14,0	63,0
49,00	6	6,0	6,0	69,0
50,00	5	5,0	5,0	74,0
51,00	5	5,0	5,0	79,0
52,00	3	3,0	3,0	82,0
53,00	4	4,0	4,0	86,0
54,00	5	5,0	5,0	91,0
55,00	3	3,0	3,0	94,0
56,00	4	4,0	4,0	98,0
57,00	1	1,0	1,0	99,0
61,00	1	1,0	1,0	100,0
Total	100	100,0	100,0	

Histogram



LAMPIRAN 5

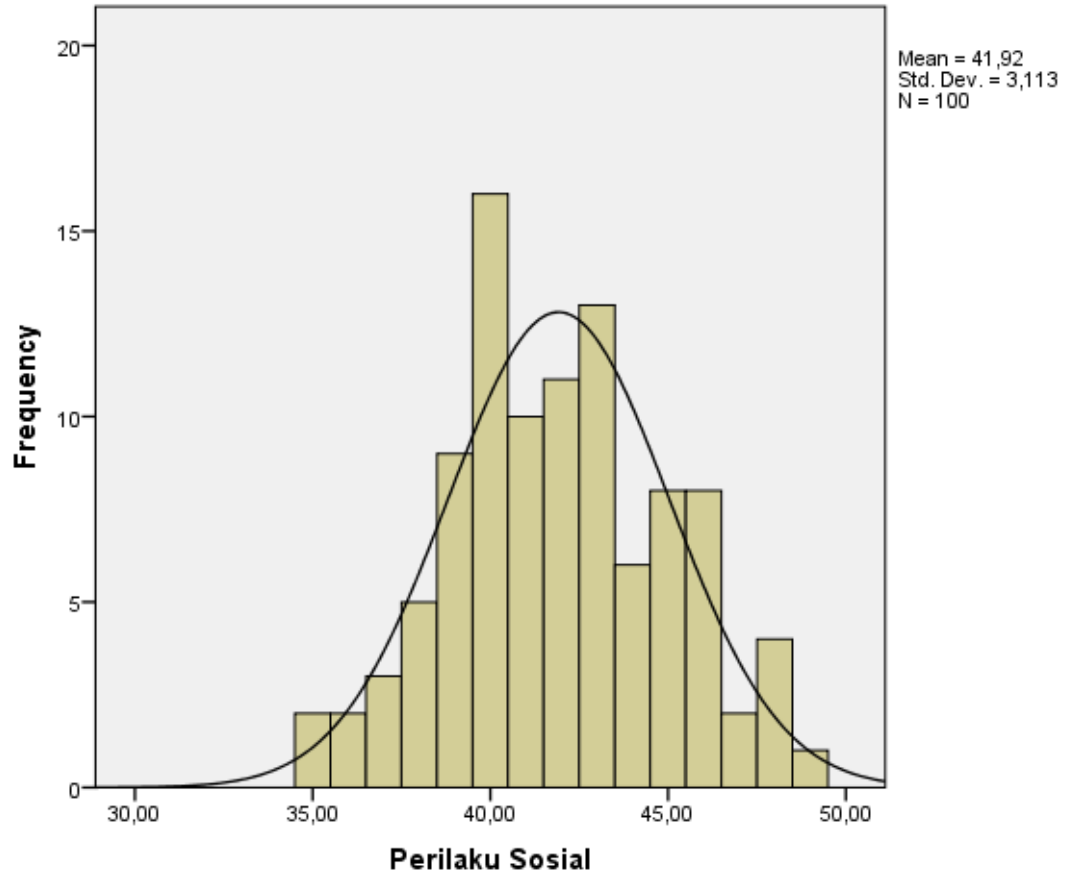
DESKRIPSI DATA STATISTIK HASIL PENELITIAN VARIABEL PERILAKU SOSIAL (Y)

N	Valid	100
	Missing	0
	Mean	41,9200
	Median	42,0000
	Mode	40,00
	Std. Deviation	3,11296
	Variance	9,691
	Range	14,00
	Minimum	35,00
	Maximum	49,00
	Sum	4192,00
Percentiles	25	40,0000
	50	42,0000
	75	44,0000

Perilaku Sosial

	Frequency	Percent	Valid Percent	Cumulative Percent
35,00	2	2,0	2,0	2,0
36,00	2	2,0	2,0	4,0
37,00	3	3,0	3,0	7,0
38,00	5	5,0	5,0	12,0
39,00	9	9,0	9,0	21,0
40,00	16	16,0	16,0	37,0
41,00	10	10,0	10,0	47,0
42,00	11	11,0	11,0	58,0
Valid 43,00	13	13,0	13,0	71,0
44,00	6	6,0	6,0	77,0
45,00	8	8,0	8,0	85,0
46,00	8	8,0	8,0	93,0
47,00	2	2,0	2,0	95,0
48,00	4	4,0	4,0	99,0
49,00	1	1,0	1,0	100,0
Total	100	100,0	100,0	

Histogram



LAMPIRAN 6
HASIL UJI COBA

Responden 44 orang (Rtabel = 0,304)

VARIABEL X
Itherasi Orthogonal 1

Item-Total Statistics

	Scale Mean if Item Deleted	Scale Variance if Item Deleted	Corrected Item-Total Correlation	Cronbach's Alpha if Item Deleted
VAR00001	56,3778	33,831	,332	,807
VAR00002	57,2000	33,845	,193	,816
VAR00003	57,2222	34,177	,144	,820
VAR00004	56,5111	31,801	,463	,799
VAR00005	57,0222	32,568	,341	,807
VAR00006	56,6889	33,401	,325	,807
VAR00007	56,7778	31,859	,556	,795
VAR00008	56,7778	32,495	,542	,797
VAR00009	56,3111	33,219	,328	,807
VAR00010	56,4000	32,064	,449	,800
VAR00011	56,5556	33,753	,347	,806
VAR00012	57,0444	32,134	,493	,798
VAR00013	56,6222	33,286	,484	,801
VAR00014	56,7778	34,040	,257	,810
VAR00015	56,6222	33,195	,407	,803
VAR00016	56,3556	32,780	,396	,803
VAR00017	57,0889	32,537	,355	,806
VAR00018	56,8000	32,164	,577	,795
VAR00019	56,7778	33,904	,278	,809
VAR00020	56,5778	31,340	,523	,796

Nomor butir yang tidak Valid/drop adalah = 2,3,14,19

Itherasi Orthogonal 2

Item-Total Statistics

	Scale Mean if Item Deleted	Scale Variance if Item Deleted	Corrected Item-Total Correlation	Cronbach's Alpha if Item Deleted
VAR00001	45,5111	26,483	,390	,824
VAR00004	45,6444	24,462	,463	,815
VAR00005	46,1556	24,998	,358	,823
VAR00006	45,8222	25,604	,370	,821
VAR00007	45,9111	24,265	,603	,806
VAR00008	45,9111	25,037	,554	,811
VAR00009	45,4444	25,480	,365	,821
VAR00010	45,5333	24,255	,517	,811
VAR00011	45,6889	26,310	,325	,823
VAR00012	46,1778	24,604	,521	,811
VAR00013	45,7556	26,098	,418	,818
VAR00015	45,7556	25,734	,402	,819
VAR00016	45,4889	25,710	,335	,823
VAR00017	46,2222	24,949	,376	,821
VAR00018	45,9333	24,882	,562	,810
VAR00020	45,7111	23,937	,542	,809

Pada Itherasi Orthogonal kedua, semua butir valid

Reliability Statistics

Cronbach's Alpha	N of Items
,826	16

17	3	2	1	3	3	3	3	3	3	4	4	3	3	2	3	3	2	2	2	3	3	55
18	3	2	3	4	2	2	3	3	3	3	3	3	3	4	3	2	3	2	2	3	2	55
19	4	3	3	4	4	3	3	3	4	4	3	3	3	4	2	3	1	3	3	3	3	63
20	3	2	3	3	2	3	3	3	3	3	3	2	3	3	3	3	2	3	3	3	3	56
21	3	3	3	3	2	3	3	3	3	3	2	2	4	2	4	4	1	4	4	3	3	59
22	3	3	3	3	2	3	3	3	3	3	3	2	3	3	3	4	3	3	3	3	3	59
23	3	3	3	2	2	2	2	2	3	3	3	2	3	3	3	3	3	2	2	3	3	52
24	3	3	2	2	3	4	3	3	4	3	3	3	3	3	3	2	2	2	2	2	2	55
25	4	2	3	4	2	3	4	4	4	4	3	2	3	3	3	4	2	3	2	4	4	63
26	4	2	4	4	4	4	3	3	4	4	2	2	3	3	2	4	2	2	3	3	3	62
27	4	4	3	2	2	3	3	3	4	3	4	2	3	2	3	2	2	2	2	2	2	55
28	3	2	3	3	3	3	3	3	4	4	3	3	3	3	3	3	3	3	3	3	2	60
29	3	2	2	3	3	3	3	3	4	4	3	3	3	3	3	3	3	3	3	3	2	59
30	3	2	2	3	2	3	2	2	3	3	2	2	3	3	3	3	3	3	3	3	2	52
31	4	4	3	4	3	3	3	3	4	4	4	3	4	4	4	4	3	4	4	4	4	73
32	3	3	2	3	3	3	3	3	4	4	3	3	3	3	3	4	4	3	4	4	4	65
33	3	3	3	4	3	4	4	4	4	4	3	3	4	3	4	4	3	3	3	3	4	70
34	4	3	1	3	3	3	3	3	4	4	3	3	3	3	3	3	2	3	3	3	3	60
35	3	1	2	3	3	3	2	2	3	3	3	2	2	2	2	2	3	2	2	3	3	48

LAMPIRAN 7
HASIL UJI COBA
VARIABEL Y
Itherasi Orthogonal 1

Item-Total Statistics

	Scale Mean if Item Deleted	Scale Variance if Item Deleted	Corrected Item-Total Correlation	Cronbach's Alpha if Item Deleted
VAR00001	60,6136	22,475	,520	,741
VAR00002	61,3409	24,602	,023	,773
VAR00003	60,6591	22,509	,429	,745
VAR00004	60,1591	23,300	,407	,749
VAR00005	60,6136	22,801	,445	,746
VAR00006	60,7727	24,180	,112	,766
VAR00007	60,5909	22,015	,617	,735
VAR00008	61,6364	23,307	,219	,760
VAR00009	60,4091	22,108	,435	,744
VAR00010	60,4773	22,023	,487	,740
VAR00011	61,1818	24,803	-,029	,780
VAR00012	61,5682	23,088	,227	,761
VAR00013	60,4545	22,254	,484	,741
VAR00014	60,8636	22,911	,311	,753
VAR00015	60,9545	21,579	,448	,742
VAR00016	60,5000	21,884	,388	,747
VAR00017	60,9091	21,712	,403	,746
VAR00018	60,3409	23,393	,301	,754
VAR00019	60,7045	23,143	,359	,751
VAR00020	60,3864	24,057	,133	,765

Nomor butir yang tidak Valid/drop adalah = 2,6,8, 11,12,18,20

Itherasi Orthogonal 2

Item-Total Statistics

	Scale Mean if Item Deleted	Scale Variance if Item Deleted	Corrected Item-Total Correlation	Cronbach's Alpha if Item Deleted
VAR00001	40,1591	14,928	,522	,785
VAR00003	40,2045	14,585	,521	,784
VAR00004	39,7045	15,701	,379	,796
VAR00005	40,1591	15,300	,417	,792
VAR00007	40,1364	14,586	,611	,778
VAR00009	39,9545	14,742	,407	,793
VAR00010	40,0227	14,441	,514	,784
VAR00013	40,0000	14,791	,473	,788
VAR00014	40,4091	15,085	,351	,798
VAR00015	40,5000	14,395	,403	,795
VAR00016	40,0455	14,556	,360	,800
VAR00017	40,4545	14,207	,414	,795
VAR00019	40,2500	15,122	,456	,790

Pada Itherasi Orthogonal kedua, semua butir valid

Reliability Statistics

Cronbach's Alpha	N of Items
,803	13

VARIABEL Y (PERILAKU SOSIAL)

NO	1	2	3	4	5	6	7	8	9	10	11	12	13	14	15	16	17	18	19	20	JUMLAH
1	4	3	4	4	3	3	4	2	4	3	4	3	4	3	4	4	3	3	4	3	69
2	4	3	4	4	4	4	4	3	4	4	3	1	4	3	3	4	4	3	3	3	69
3	3	2	4	4	3	3	3	1	4	4	3	2	4	4	4	4	4	4	4	4	68
4	3	2	4	3	3	3	3	2	3	3	3	2	3	3	3	2	3	3	3	3	57
5	3	2	3	4	3	3	3	3	3	3	3	3	4	3	3	4	3	3	3	4	63
6	4	3	4	4	3	3	4	2	4	4	3	3	4	3	3	4	3	4	3	4	69
7	3	4	3	3	3	2	3	2	3	3	3	1	3	3	3	4	3	4	3	3	59
8	4	2	3	4	3	3	4	3	4	3	3	3	4	3	2	2	4	4	4	3	65
9	4	3	4	4	3	3	3	2	4	3	3	2	4	3	3	3	3	4	4	3	65
10	4	3	3	4	3	3	3	3	4	4	3	3	4	3	3	4	3	3	3	4	67
11	3	2	4	4	4	3	4	3	4	4	2	3	4	3	4	4	4	4	4	4	71
12	3	3	4	3	3	2	4	2	3	4	3	3	3	2	3	3	4	3	4	3	62
13	3	3	3	3	3	3	3	2	4	4	2	2	3	3	2	3	3	3	3	3	58
14	4	2	3	3	3	4	3	2	4	4	3	2	4	4	1	4	3	4	3	2	62
15	3	3	3	4	3	3	3	3	3	3	3	3	3	3	3	4	3	4	3	4	64
16	3	3	3	4	3	3	3	2	3	3	3	2	3	2	4	3	3	4	3	4	61

17	3	2	3	4	3	3	3	2	4	4	2	3	3	3	3	4	2	4	3	4	62
18	3	2	3	3	3	4	3	2	3	3	4	2	4	2	3	3	2	3	2	4	58
19	4	3	3	4	3	3	3	1	3	4	2	4	3	4	4	3	3	3	4	4	65
20	3	2	3	4	3	3	3	3	3	4	3	3	3	4	3	4	3	3	3	4	64
21	3	2	3	4	4	3	3	3	3	2	3	2	4	3	3	3	3	3	3	3	60
22	3	3	3	4	4	4	4	2	4	4	3	3	3	3	3	3	3	3	3	3	65
23	3	3	3	3	3	3	3	2	4	4	2	3	3	4	3	4	4	4	3	3	64
24	3	2	3	4	3	3	3	3	3	4	3	2	2	4	3	4	1	4	3	4	61
25	3	2	2	3	4	4	3	2	4	3	3	1	3	2	2	1	2	4	3	4	55
26	3	2	3	4	4	3	4	2	4	4	2	2	4	4	2	4	2	4	4	4	65
27	3	3	4	4	4	3	4	3	4	3	2	2	4	3	3	4	3	4	3	3	66
28	4	2	4	4	4	4	4	1	4	4	3	2	4	3	4	3	3	4	4	4	69
29	4	3	4	4	4	3	3	2	3	4	3	2	4	3	4	3	3	4	4	4	68
30	4	2	4	4	4	3	4	3	3	4	3	2	4	3	3	4	3	4	3	4	68
31	4	3	4	4	4	3	4	3	4	4	3	3	4	4	4	4	4	4	3	4	74
32	4	2	3	4	4	4	3	3	4	4	3	3	4	3	3	4	3	4	4	4	70
33	3	3	4	4	4	4	4	3	4	4	3	3	4	4	3	4	4	4	3	4	73
34	3	3	3	4	3	3	3	2	3	3	1	2	3	3	2	4	3	3	3	3	57
35	3	3	3	3	3	3	3	2	3	3	3	3	3	3	2	3	2	4	3	4	59

36	3	3	3	4	3	2	3	2	4	3	3	3	3	3	3	3	3	3	3	4	61
37	3	4	3	4	3	3	3	2	4	3	3	2	3	2	3	4	4	4	3	3	63
38	3	2	3	4	3	4	3	2	4	3	2	2	4	3	2	3	1	3	3	4	58
39	3	2	3	4	3	3	3	2	3	2	4	2	3	2	2	4	3	4	3	3	58
40	3	3	2	4	4	4	4	4	4	3	4	1	4	3	4	3	4	4	3	4	69
41	3	2	3	4	3	3	3	2	3	3	2	2	3	3	3	3	3	3	3	4	58
42	3	3	3	4	3	3	3	2	1	3	2	2	3	3	3	2	3	3	3	3	55
43	4	3	3	4	4	4	4	3	4	4	1	3	3	4	4	4	4	4	4	3	71
44	4	3	4	4	3	3	4	2	4	4	3	3	4	3	3	4	3	4	3	4	69

LAMPIRAN 8

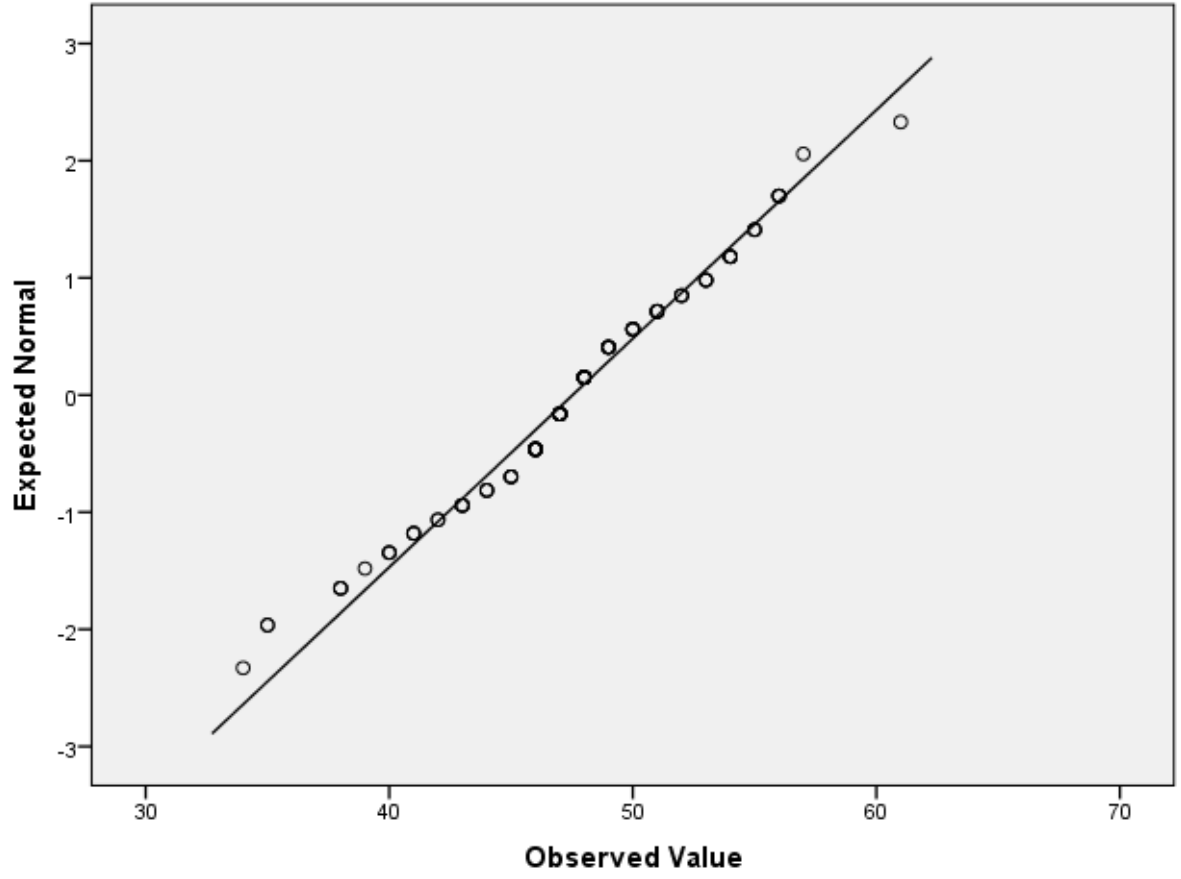
UJI NORMALITAS VARIABEL BIMBINGAN KELOMPOK (X)

Tests of Normality						
	Kolmogorov-Smirnov ^a			Shapiro-Wilk		
	Statistic	df	Sig.	Statistic	Df	Sig.
Bimbingan Kelompok	,123	100	,001	,979	100	,120

a. Lilliefors Significance Correction

Sig pada rumus Kolmogorv-Smirnov $0,001 < 0,05$ menunjukkan bahwa penyebaran data pada variabel X tidak Normal, maka peneliti menggunakan rumus Shapiro-Wilk yang lebih fleksibel dalam penyebaran data, sig sebesar $0,120 > 0,05$, maka data pada variabel X berdistribusi normal, untuk lebih jelasnya tentang penyebaran data dapat dilihat pada grafik di bawah ini:

Normal Q-Q Plot of Bimbingan Kelompok



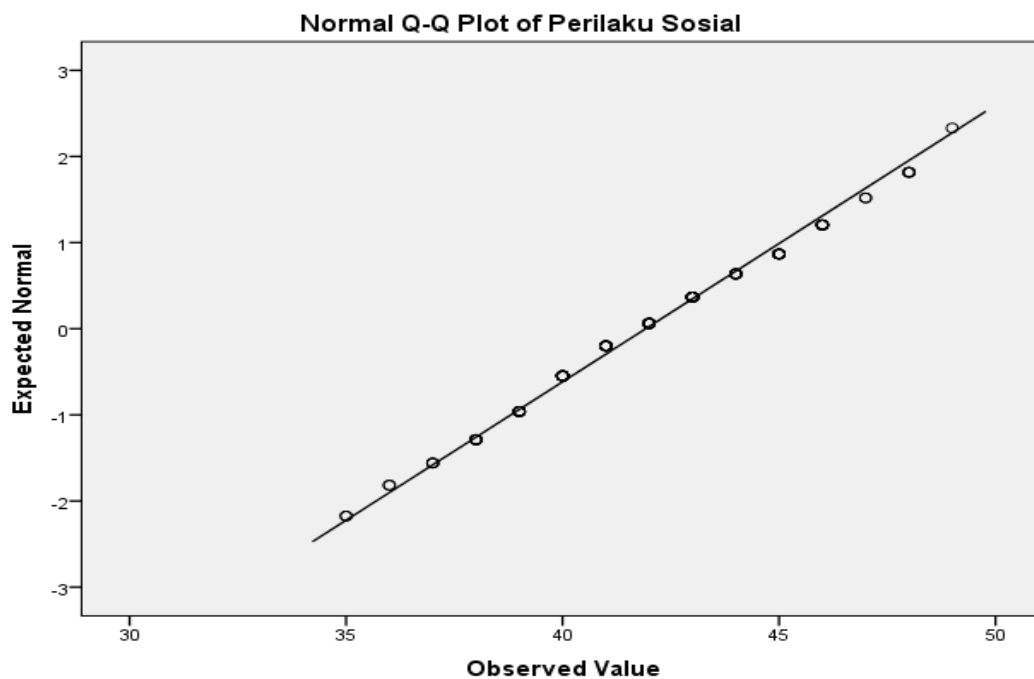
LAMPIRAN 9

UJI NORMALITAS VARIABEL PERILAKU SOSIAL (Y)

Tests of Normality						
	Kolmogorov-Smirnov ^a			Shapiro-Wilk		
	Statistic	df	Sig.	Statistic	df	Sig.
Perilaku Sosial	,101	100	,013	,981	100	,167

a. Lilliefors Significance Correction

Sig pada rumus Kolmogorv-Smirnov $0,013 < 0,05$ menunjukkan bahwa penyebaran data pada variabel Y tidak Normal, maka peneliti menggunakan rumus Shapiro-Wilk yang lebih fleksibel dalam penyebaran data, sig sebesar $0,120 > 0,05$, maka data pada variabel Y berdistribusi normal, untuk lebih jelasnya tentang penyebaran data dapat dilihat pada grafik di bawah ini:



LAMPIRAN 10

UJI LINEARITAS

ANOVA Table

	Sum of Squares	df	Mean Square	F	Sig.
(Combined)	348,067	22	15,821	1,993	,014
Between Groups	149,938	1	149,938	18,887	,000
Linearity	198,129	21	9,435	1,188	,285
Deviation from Linearity					
Within Groups	611,293	77	7,939		
Total	959,360	99			

LAMPIRAN 11

UJI KORELASI

Correlations

		Bimbingan Kelompok	Perilaku Sosial
Bimbingan Kelompok	Pearson Correlation	1	,395**
	Sig. (2-tailed)		,000
	N	100	100
Perilaku Sosial	Pearson Correlation	,395**	1
	Sig. (2-tailed)	,000	
	N	100	100

** . Correlation is significant at the 0.01 level (2-tailed).

LAMPIRAN 12

UJI REGRESI

Model Summary

Model	R	R Square	Adjusted R Square	Std. Error of the Estimate
1	,395 ^a	,156	,148	2,87392

a. Predictors: (Constant), Bimbingan Kelompok

ANOVA^a

Model		Sum of Squares	Df	Mean Square	F	Sig.
1	Regression	149,938	1	149,938	18,154	,000 ^b
	Residual	809,422	98	8,259		
	Total	959,360	99			

a. Dependent Variable: Perilaku Sosial

b. Predictors: (Constant), Bimbingan Kelompok

Coefficients^a

Model		Unstandardized Coefficients		Standardized Coefficients	t	Sig.
		B	Std. Error	Beta		
1	(Constant)	30,504	2,695		11,319	,000
	Bimbingan Kelompok	,240	,056	,395	4,261	,000

a. Dependent Variable: Perilaku Sosial

$$\hat{Y} = 30,504 + 0,240X$$

LAMPIRAN 13



Universitas Kristen Indonesia
Fakultas Keguruan dan Ilmu Pendidikan

Jl. Mayjen Sutoyo no.2
Cawang - Jakarta 13630
INDONESIA

27 Juli 2016

Nomor : 37/FKIP/Dkn/Gn/2016

Perihal : Permohonan Izin Melaksanakan Penelitian

elp. 021 8092425, 8009190
Psw. 310, 301, 302, 303
Faks. 021 80885229
E-mail: fkip-uki@uki.ac.id
<http://www.uki.ac.id>

Kepada Yth:
Bapak Kepala Sekolah
SMA Negeri 14
Jakarta

Dengan hormat,

Jurusan Ilmu Pendidikan
Program Studi Bimbingan dan Konseling

Jurusan Pendidikan Bahasa dan Seni
Program Studi Pendidikan Bahasa Inggris

Jurusan Pendidikan MIPA
Program Studi Pendidikan Matematika
Program Studi Pendidikan Biologi
Program Studi Pendidikan Fisika
Program Studi Pendidikan Kimia

Jurusan Pendidikan Agama Kristen
Program Studi PAK

Jurusan Bahasa Mandan
Program Studi Pendidikan Bahasa Mandan

Sehubungan dengan rencana penulisan skripsi mahasiswa/mahasiswi semester VIII, Program Studi Bimbingan Konseling berikut, kami mohon bantuan Bapak untuk memberikan izin melaksanakan penelitian di Sekolah yang Bapak pimpin:

Nama	: Antonius Sitohang
NIM	: 1211150017
Semester/Program Studi	: VIII/ Bimbingan Konseling
Judul Skripsi	: "Hubungan Pelayanan Bimbingan Kelompok Dalam Upaya Pengembangan Perilaku Sosial Siswa SMA Kelas XI."

Atas perhatian Bapak, kami ucapkan terima kasih.



Parindungan Pardede, S.S., M.Hum.
NIP. 961421


LAMPIRAN 14



PEMERINTAH PROVINSI DAERAH KHUSUS IBUKOTA JAKARTA
DINAS PENDIDIKAN

SMA NEGERI 14 JAKARTA

Jalan SMA Barat Cililitan Jakarta Timur
Telp. 021-8090296, Fax. 021-80879054



SURAT KETERANGAN

Nomor : 524 /-1.851.6

Yang bertanda tangan di bawah ini Kepala SMA Negeri 14 Jakarta menerangkan dengan sesungguhnya bahwa :

Nama : ANTONIUS SITOANG
NIM : 1211150017
Program Studi : Bimbingan Konseling
Nama Universitas : UNIVERSITAS KRISTEN INDONESIA (UKI)

Benar mahasiswa tersebut diatas telah melaksanakan penelitian di SMA Negeri 14 Jakarta, untuk penulisan skripsi semester VIII dengan judul "Hubungan Pelayanan Bimbingan Kelompok Dalam Upaya Pengembangan Perilaku Sosial Siswa SMA Kelas XI".

Demikianlah Surat Keterangan ini diberikan untuk dapat dipergunakan semestinya..



Jakarta, 15 Agustus 2016
Kepala SMAN 14 Jakarta

Kusnyoto, S. Pd

NIP 196504151993031008

LAMPIRAN 15



FAKULTAS KEGURUAN DAN ILMU PENDIDIKAN
UNIVERSITAS KRISTEN INDONESIA

LEMBAR PELAKSANAAN BIMBINGAN TUGAS AKHIR

Nama Mahasiswa	:	ANTONIUS SITOMANG
NIM	:	1211150017
Program Studi	:	Bimbingan Konseling
Semester/Tahun Akademik	:	8 (Delapan) /
Dosen Pembimbing 1	:	Dr. Media Limbong, M.Psi
Dosen Pembimbing 2	:	Reany Gunawan, M.Pd

LEMBAR PELAKSANAAN BIMBINGAN TUGAS AKHIR

No.	Hari/tanggal	Topik Pembahasan	Keterangan Pembimbing	Paraf dosen	Paraf mahasiswa
1.	Senin 14 MARET 2016	Membahas Judul	Belum jelas topik yg mau diteliti	Ag -	A
2.	Senin 21 Maret 2016	Membahas BAB I	Ada perubahan / perbaiki	Ag -	A
3.	Rabu 4 Mei 2016	Membahas revisi BAB I	Sudah selesai BAB I	Ag -	A
4.	Rabu 1 Juni 2016	Membahas revisi BAB I / BAB II	Layut Bab II	Ag -	A
5.	Senin 27 Juni 2016	Membahas revisi BAB I dan tambahkan Judul BAB I	Si lengkapi Daftar Pustaka/Kutipan	Ag -	A
6.	Rabu 6 Juli 2016	Membahas BAB II	Diperbaiki dan digabung keseluruhan	Ag -	A
7.	Jumat 5 Juli 2016	Membahas revisi BAB I dan tambahkan melanjutkan BAB III	Konsultasi / perbaiki dan Layut ke BAB III	Ag -	A
8.	Senin 11 Juli 2016	Membahas BAB II	Perbaiki	PG	A
9.	Senin 10 Juli 2016	Membahas BAB II dan Angket	Langit Angket	PG	A
10.	Senin 1 Agustus 2016	Membahas BAB IV dan V (revisi)	Perbaiki bab 4&5	PG	A
11.	Jumat 5 Agustus 2016	Membahas revisi Bab IV dan V serta ABSTRAK	Lanjut Abstrak.	PG	A