



Universitas Kristen Indonesia

Fakultas Kedokteran

SURAT TUGAS

Nomor: 012/I.K.K.K/VI/2020

Jl. Mayjen Sutoyo no.2
Cawang - Jakarta 13630
INDONESIA

Tel. 021.29362033
Tel. Langsung 021.29362038
Faks. 021.29362036
E-mail: fk-uki@uki.ac.id
<http://www.uki.ac.id>

Dalam rangka melaksanakan Surat Dekan No: 23/UKI.F5.MP3D/HKP.8.1/2020 mengenai mahasiswa yang akan PKL (Praktek Kerja Lapangan) Kepaniteraan Klinik Departemen Ilmu Kesehatan Kulit dan Kelamin, maka dengan ini Kepala Departemen Ilmu Kesehatan Kulit dan Kelamin Fakultas Kedokteran Universitas Kristen Indonesia menugaskan Staf Pengajar untuk membimbing mahasiswa periode 15 Juni 2020 s/d 27 Juni 2020 di Rumah Sakit UKI.

Nama – nama pembimbing sesuai dengan daftar dibawah ini:

NO	NAMA	NIM	Pembimbing
1	Ray Guardchia S.	1865050011	dr.Dartri Cahyawari, Sp.DV
2	Anggraeni Kayika I.	1865050034	dr. Stanley Setiawan, Sp.KK
3	Florentina Rahabeat	1865060052	Dr. dr. Ago Harlim, MARS., Sp.KK
4	Elisabeth Andintia Utami Hakristuti	1965050015	dr. Stanley Setiawan, Sp.KK
5	Ria Anggraeni Lubis	1965050016	dr.Dartri Cahyawari, Sp.DV
6	Destinea Sylvana P.	1965050017	dr.Syahfori Widiyani, M.Sc., Sp.KK
7	Rosmeni Sembiring	1965050078	Dr. dr. Ago Harlim, MARS., Sp.KK
8	Hana Gabriella B.	1965050079	dr.Syahfori Widiyani, M.Sc., Sp.KK
9	Rachel Gracia	1965050124	dr.Dartri Cahyawari, Sp.DV
10	Paulus Alvayonando Ulukyanan	1965050137	dr.Ruri D. Pamela, Sp.KK
11	Josua Louis Farry M.	1765050146	dr.Syahfori Widiyani, M.Sc., Sp.KK
12	Farida Yusuf	1765050391	dr.Ruri D. Pamela, Sp.KK
13	Kadek Rendra Adi P.	1765050397	dr.Ruri D. Pamela, Sp.KK


Demikian Surat Tugas ini diberikan kepada yang bersangkutan agar kiranya dapat dilaksanakan dengan sebaik-baiknya.

Jakarta, 15 Juni 2020

Kepala Departemen,


Dr. dr. Ago Harlim, MARS, Sp.KK

Mengetahui,
Dekan,


Dr. dr. Robert Hotman Sirait, Sp.An



Universitas Kristen Indonesia

Fakultas Kedokteran

SURAT TUGAS

Nomor: 015/I.K.K.K/VI/2020

Jl. Mayjen Sutoyo no.2
Cawang - Jakarta 13630
INDONESIA

Tel. 021.29362033
Tel. Langsung 021.29362038
Faks. 021.29362036
E-mail: fk-uki@uki.ac.id
<http://www.uki.ac.id>

Dalam rangka melaksanakan Surat DekanNo: 28/UKI.F5.MP3D/HKP.8.1/2020 mengenai mahasiswa yang akan PKL (Praktek Kerja Lapangan) Kepaniteraan Klinik Departemen Ilmu Kesehatan Kulit dan Kelamin, maka dengan ini Kepala Departemen Ilmu Kesehatan Kulit dan Kelamin Fakultas Kedokteran Universitas Kristen Indonesia menugaskan Staf Pengajar untuk membimbing mahasiswa periode 29 Juni 2020 s/d 11 Juli 2020 di Rumah Sakit UKI.

Nama – nama pembimbing sesuai dengan daftar dibawah ini:

NO	NAMA	NIM	PEMBIMBING
1	Fegita Finna Manopo	1765050393	Dr. dr. Ago Harlim, MARS., Sp.KK
2	Riandy Dininoty	1865050003	Dr. dr. Ago Harlim, MARS., Sp.KK
3	Dewi Abiola Buchita N.	1865060033	dr. Stanley Setiawan, Sp.KK
4	Raudita Nuzulia Utami	1965050014	dr.Ruri D. Pamela, Sp.KK
5	Gayus Robintang Raja G.	1965050046	dr.Dartri Cahyawari, Sp.DV
6	Ni Luh Ayumas Octavia P.	1965050062	dr.Syahfori Widiyani, M.Sc., Sp.KK
7	Ni Desak Made D. A.S.	1965050076	dr. Stanley Setiawan, Sp.KK
8	Ida Ayu Apsari Pradnya N.	1965050077	dr.Syahfori Widiyani, M.Sc., Sp.KK
9	Cicylia Alextria I. N. M.	1965050121	Dr. dr. Ago Harlim, MARS., Sp.KK
10	Patricya Vira Heumasse	1965050125	dr.Syahfori Widiyani, M.Sc., Sp.KK
11	Mega Dewinta	1965050154	dr.Dartri Cahyawari, Sp.DV
12	Adinda Devi Octaviani	1765050211	dr.Ruri D. Pamela, Sp.KK

Demikian Surat Tugas ini diberikan kepada yang bersangkutan agar kiranya dapat dilaksanakan dengan sebaik-baiknya.

Jakarta, 29 Juni 2020

Kepala Departemen,

Dr. dr. Ago Harlim, MARS, Sp.KK

Mengetahui,
Dekan,

Dr. dr. Robert Hotman Sirait, Sp.An

LAPORAN KASUS

URETRITIS GONOREA

70



Disusun oleh:

Florentina Rahabeat

1865050052

Pembimbing:

DR. Dr. Ago Harlim, MARS., Sp.KK., FINSDV., FAADV

KEPANITERAAN KLINIK ILMU KULIT DAN KELAMIN

PERIODE PEMBELAJARAN JARAK JAUH 15 JUNI 2020 – 28 JUNI 2020

PERIODE TATAP MUKA 12 OKTOBER 2020 – 31 OKTOBER 2020

FAKULTAS KEDOKTERAN UNIVERSITAS KRISTEN INDONESIA

JAKARTA

2020

HALAMAN PENGESAHAN


URETRITIS GONOREA

Tugas Akhir Laporan Kasus dan Tinjauan Pustaka
Praktek Kerja Lapangan/PKL Kepaniteraan Klinik.

Florentina Rahabeat
1865050052

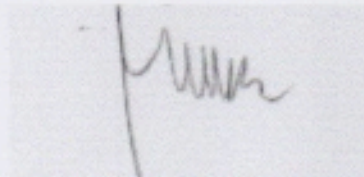
Telah disetujui oleh Pembimbing

15 Juni 2020



(Dr. dr. Ago Harlim, MARS, Sp.KK, FINS DV, FAADV)
NIP : 141156

Mengetahui,



(dr. Luana Natingkaseh Achmad, Sp.KJ)
Manager P3D
NIP : 051589

BAB I

PENDAHULUAN

A. LATAR BELAKANG

Urethritis merupakan kondisi inflamasi yang terjadi pada uretra yang dapat disebabkan oleh proses infeksi atau non infeksi dengan manifestasi discharge, disuria, atau gatal pada ujung uretra.^{1,2}

Gonore adalah infeksi bakteri oleh *Neisseria gonorrhoeae*, bakteri gram negatif berbentuk kokus aerobik yang ditemukan berpasangan. Organisme biasanya didapatkan secara intraseluler, terletak di dalam leukosit polimorfonuklear dan ekstraseluler. Gonore adalah penyakit menular seksual (PMS) yang umum menyerang pria dan wanita, terutama remaja dan dewasa muda. Pada pasien dewasa, infeksi gonokokus dapat menyerang alat kelamin, anus, atau faring dan dapat diperoleh melalui hubungan seksual secara vagina, anal, atau oral. Ini juga dapat ditularkan secara vertikal dari ibu ke anak selama persalinan pervaginam, bermanifestasi sebagai infeksi mata inflamasi (*ophthalmia neonatorum*).²

Urethritis non gonococcal terjadi pada hampir 80% kasus urethritis, sedangkan urethritis gonococcal terjadi pada 20% kasus urethritis. Etiologi dari urethritis non gonococcus antara lain: *Chlamydia trachomatis*, *Ureaplasma urelitikum*, *Mycoplasma genitalium*, *Trichomonas vaginalis*, *virus herpes simpleks*, *Candida albicans*, dan bakteri lain (seperti *E. Colli*, spesies *haemophilus*, kuman gram positif).

Tujuan laporan kasus ini adalah untuk menambah wawasan mengenai penyakit Urethritis Spesifik dan sebagai syarat kelulusan kepaniteraan Ilmu Penyakit Kulit dan Kelamin Fakultas Kedokteran Universitas Kristen Indonesia. Pembahasan ditekankan pada penegakkan diagnosis.

68

**LAPORAN KASUS
EKTIMA**



Disusun oleh:

Fegita Finna Manopo, S.Ked

1765050063

Pembimbing:

DR. Dr. Ago Harlim, MARS., Sp.KK., FINSDV., FAADV

**KEPANITERAAN KLINIK ILMU KULIT DAN KELAMIN
PERIODE PEMBELAJARAN JARAK JAUH 29 JUNI 2020 – 11 JULI 2020
PERIODE TATAP MUKA 12 OKTOBER 2020 – 31 OKTOBER 2020
FAKULTAS KEDOKTERAN UNIVERSITAS KRISTEN INDONESIA
JAKARTA
2020**

HALAMAN PENGESAHAN


EKTIMA

Tugas Akhir Laporan Kasus dan Tinjauan Pustaka
Praktek Kerja Lapangan/PKL Kepaniteraan Klinik.

Fegita Finna Manopo
1865050052


Telah disetujui oleh Pembimbing

29 Juni 2020



(Dr. dr. Ago Harlim, MARS, Sp.KK, FINSDV, FAADV)
NIP : 141156

Mengetahui,



(dr. Luana Natingkaseh Achmad, Sp.KJ)
Manager P3D
NIP : 051589

EKTIMA

(Masalah Diagnosis)

Fegita Finna Manopo

1. Fakultas Kedokteran Universitas Kristen Indonesia, Jakarta

PENDAHULUAN

Merupakan ulkus superfisial yang tertutup krusta yang lekat di atasnya. Umumnya disebabkan oleh *Streptococcus* β hemolyticus. *Streptococcus* β haemolyticus grup A merupakan bentuk yang paling virulen. *Streptokokus* grup A disebut juga dengan *Streptokokus piogenes*, selain itu dapat juga disebabkan oleh *staphylococcus aureus* dan / atau GAS.

Ektima merupakan suatu pioderma ulseratif, yang hampir selalu berada pada tungkai bawah depan atau bagian dorsal kaki. Ektima merupakan suatu lesi khas yang sering terjadi pada gelandangan dan tentara di medan pertempuran dalam iklim yang lembap dan panas. Ektima paling umum terjadi pada ekstremitas bawah, pada anak-anak, atau penderita usia lanjut yang tidak dirawat, atau individu dengan diabetes. Di area perkotaan lesi ini disebabkan oleh *S. aureus* dan terlihat pada pengguna obat intravena dan pasien-pasien yang terinfeksi. Ektima sering disebut sebagai impetigo bentuk yang dalam, karena mengenai kulit bagian dermis.

Pada umumnya mengenai usia anak-anak dengan predileksi tempat yang mudah terkena trauma, seperti tungkai dan bokong. Kelainan kulit awalnya berupa vesikopustul yang pecah akan tampak krusta tebal berwarna kuning yang bila diangkat tampak ulkus dangkal berbentuk cawan dengan tepi meninggi. Apabila tidak diobati dengan tepat maka keluhan ini akan menjadi gangren.

Impetigo stafilokokal atau streptokokus yang tidak diobati dapat meluas lebih dalam, menembus epidermis, menghasilkan suatu ulkus berkrusta yang dangkal. Lesi-lesi ektimatososa dapat berkembang dari suatu pioderma, dermatosis sebelumnya, atau bagian dari trauma. Higiene yang buruk dan kelalaian pengobatan merupakan elemen

kunci dalam pathogenesis. Selain itu, malnutrisi dan trauma merupakan penyebab yang menjadi predisposisinya.

Bila diperlukan dapat dilakukan pemeriksaan penunjang, seperti (1) pemeriksaan sederhana dengan pewarnaan Gram; (2) kultur dan resistansi lesi apabila tidak responsif terhadap pengobatan empiris; (3) kultur dan resistansi darah, darah perifer lengkap, kreatinin, C-reactive protein apabila diduga bakteremia; dan (4) biopsi apabila lesi tidak spesifik.

Ektima dapat didiagnosis banding dengan Impetigo krustosa, persamaannya kedua-duanya berkrusta berwarna kuning. Perbedaannya, impetigo krustosa terdapat pada anak, berlokasi di wajah dan dasarnya ialah erosi. Sebaliknya ektima terdapat baik pada anak maupun dewasa, tempat predileksi di tungkai bawah dan dasarnya ulkus. Ecthyma harus dibedakan dari ecthyma gangrenosum, yang merupakan penyebab ulkus kulit dan disebabkan oleh *Pseudomonas aeruginosa* serta menyerupai ektima stafilokokus atau streptokokus.

Tatalaksana pada ektima jika hanya sedikit, krusta diangkat lalu diolesi dengan salep antibiotik terapi utama untuk topical mupirocin ointment 2% diberikan 2 kali sehari selama 5 sampai 7 hari dengan membersihkan krustanya terlebih dulu. Kalau banyak, juga di obati dengan antibiotik sistemik. Pilihan pertama antibiotik sistemik pioderma yang disebabkan oleh *S. aureus* adalah diklosaksilin 250-500 mg 4 kali sehari selama 7 hari, sedangkan yang disebabkan oleh *Streptococcus spp.* dapat diberikan penicillin selama 10 hari.

Edukasi dan pencegahan Edukasi terhadap pasien dan keluarganya agar menjaga higiene perorangan yang baik dan dapat membatasi penularan. Pencegahan pada iklim tropis, selain menjaga higiene juga dengan menggunakan insect repellent untuk mengurangi reaksi gigitan serangga yang dapat menyebabkan komplikasi piodermi berupa ektima jika dibiarkan.

Beberapa lesi lambat untuk sembuh, membutuhkan beberapa minggu perawatan antibiotik untuk resolusi. Ektima juga dapat menetap selama beberapa minggu dan terjadi komplikasi skar. Infeksi dapat menyebar akibat autoinokulasi, melalui vektor serangga, atau sequelae dari poststreptokokal (glomerulonefritis).



Universitas Kristen Indonesia

Fakultas Kedokteran

SURAT TUGAS

Nomor: 004 /I.K.K.K/II/2020

Jl. Mayjen Sutoyo no.2
Cawang - Jakarta 13630
INDONESIA

Tel. 021.29362033
Tel. Langsung 021.29362038
Faks. 021.29362036
E-mail: fk-uki@uki.ac.id
<http://www.uki.ac.id>

Dalam rangka melaksanakan Surat Dekan No: 08/UKI.F5.D/P3D/2020 mengenai mahasiswa yang akan PKL (Praktek Kerja Lapangan) Kepaniteraan Klinik Departemen Ilmu Kesehatan Kulit dan Kelamin, maka dengan ini Kepala Departemen Ilmu Kesehatan Kulit dan Kelamin Fakultas Kedokteran Universitas Kristen Indonesia menugaskan Staf Pengajar untuk membimbing mahasiswa periode 24 Februari 2020 s/d 28 Maret 2020 di Rumah Sakit UKI.


Nama – nama pembimbing sesuai dengan daftar dibawah ini:

No	Nama	NIM	Pembimbing
1	Cicilia Helena Jacquelin Jacob	1765050010	dr. Stanley Setiawan, Sp.KK
2	Yesika Rianda Herda Siagian	1765050064	dr. Syahfori Widiyani, M.Sc., Sp.KK
3	Chynca Vriesca	1865050013	dr. Syahfori Widiyani, M.Sc., Sp.KK
4	Jemima Milcah Chan	1965050012	Dr. dr. Ago Harlim, MARS., Sp.KK
5	Deta Hamida	1965050021	Dr. dr. Ago Harlim, MARS., Sp.KK
6	Ester Hutapea	1965050041	dr. Dartri Cahyawari, Sp.DV
7	Ahmad Septriadi	1765050291	dr. Ruri D. Pamela, Sp.KK

Demikian Surat Tugas ini diberikan kepada yang bersangkutan agar kiranya dapat dilaksanakan dengan sebaik-baiknya.


Jakarta, 24 Februari 2020

Kepala Departemen,



Dr. dr. Ago Harlim, MARS, Sp.KK

Mengetahui,
Dekan,



Dr. dr. Robert Hotman Sirait, Sp.An



Universitas Kristen Indonesia

Fakultas Kedokteran

Jl. Mayjen Sutoyo no.2
Cawang - Jakarta 13630
INDONESIA

SURAT TUGAS

Nomor: 08/I.K.K.K/XI/2019

Tel. 021.29362033
Tel. Langsung 021.29362038
Faks. 021.29362036
E-mail: fk-uki@uki.ac.id
<http://www.uki.ac.id>

Dalam rangka melaksanakan Surat Dekan mengenai mahasiswa yang akan mengikuti PKL (Praktek Kerja Lapangan) Kepaniteraan Klinik Departemen Ilmu Kesehatan Kulit dan Kelamin, maka dengan ini Kepala Departemen Ilmu Kesehatan Kulit dan Kelamin Fakultas Kedokteran Universitas Kristen Indonesia menugaskan Staf Pengajar atas nama:

Dr. dr. Ago Harlim, MARS, Sp.KK

Untuk membimbing mahasiswa PKL Kepaniteraan Klinik periode 4 November 2019 – 7 Desember 2019 sebagai berikut:

1. Ereis Valentina 1965050027

Demikian Surat Tugas ini diberikan kepada yang bersangkutan agar kiranya dapat dilaksanakan dengan sebaik-baiknya.

Jakarta, 4 November 2019

Kepala Departemen,

Dr. dr. Ago Harlim, MARS, Sp.KK

Mengetahui,
Dekan,

Dr. dr. Robert Hotman, Sp.An

HALAMAN PENGESAHAN

PSORIASIS

Tugas Akhir Laporan Kasus dan Tinjauan Pustaka
Praktek Kerja Lapangan/PKL Kepaniteraan Klinik.

Deta Hamida
1965050021


Telah disetujui oleh Pembimbing

28 Maret 2020



(Dr. dr. Ago Harlim, MARS, Sp.KK, FINS DV, FAADV)
NIP : 141156

Mengetahui,



(dr. Luana Natingkaseh Achmad, Sp.KJ)
Manager P3D
NIP : 051589

HALAMAN PENGESAHAN


VARICELLA ZOSTER

Tugas Akhir Laporan Kasus dan Tinjauan Pustaka
Praktek Kerja Lapangan/PKL Kepaniteraan Klinik.

Ereis Valentina
1965050027


Telah disetujui oleh Pembimbing

7 Desember 2019



(Dr. dr. Ago Harlim, MARS, Sp.KK, FINSDV, FAADV)
NIP : 141156

Mengetahui,



(dr. Luana Natingkaseh Achmad, Sp.KJ)
Manager P3D
NIP : 051589

HALAMAN PENGESAHAN

TINEA KRURIS

Tugas Akhir Laporan Kasus dan Tinjauan Pustaka
Praktek Kerja Lapangan/PKL Kepaniteraan Klinik.

Jemima Milcah Chan
1965050012


Telah disetujui oleh Pembimbing

28 Maret 2020



(Dr. dr. Ago Harlim, MARS, Sp.KK, FINS DV, FAADV)
NIP : 141156

Mengetahui,



(dr. Luana Natingkaseh Achmad, Sp.KJ)
Manager P3D
NIP : 051589



Universitas Kristen Indonesia

Fakultas Kedokteran

Jl. Mayjen Sutoyo no.2
Cawang - Jakarta 13630
INDONESIA

Tel. 021.29362033
Tel. Langsung 021.29362038
Faks. 021.29362036
E-mail: fk-uki@uki.ac.id
<http://www.uki.ac.id>

SURAT TUGAS

Nomor: 014/I.K.K.K/VII/2019

Dalam rangka melaksanakan Surat Dekan mengenai mahasiswa yang akan mengikuti PKL (Praktek Kerja Lapangan) Kepaniteraan Klinik Departemen Ilmu Kesehatan Kulit dan Kelamin, maka dengan ini Kepala Departemen Ilmu Kesehatan Kulit dan Kelamin Fakultas Kedokteran Universitas Kristen Indonesia menugaskan Staf Pengajar atas nama:

Dr. dr. Ago Harlim, MARS, Sp.KK

Untuk membimbing mahasiswa PKL Kepaniteraan Klinik periode 22 Juli 2019 -24 Agustus 2019 sebagai berikut:

1. Sarah Nova Gradiska 1865050044

Demikian Surat Tugas ini diberikan kepada yang bersangkutan agar kiranya dapat dilaksanakan dengan sebaik-baiknya.

Jakarta, 22 Juli 2019

Kepala Departemen,

Dr. dr. Ago Harlim, MARS, Sp.KK

Mengetahui,
Dekan,

Dr. dr. Robert Hotman, Sp.An



Universitas Kristen Indonesia

Fakultas Kedokteran

Jl. Mayjen Sutoyo no.2
Cawang - Jakarta 13630
INDONESIA

SURAT TUGAS

Nomor: 016/I.K.K.K/VIII/2019

Tel. 021.29362033
Tel. Langsung 021.29362038
Faks. 021.29362036
E-mail: fk-uki@uki.ac.id
<http://www.uki.ac.id>

Dalam rangka melaksanakan Surat Dekan mengenai mahasiswa yang akan mengikuti PKL (Praktek Kerja Lapangan) Kepaniteraan Klinik Departemen Ilmu Kesehatan Kulit dan Kelamin, maka dengan ini Kepala Departemen Ilmu Kesehatan Kulit dan Kelamin Fakultas Kedokteran Universitas Kristen Indonesia menugaskan Staf Pengajar atas nama:

Dr. dr. Ago Harlim, MARS, Sp.KK

Untuk membimbing mahasiswa PKL Kepaniteraan Klinik periode 24 Agustus 2019 – 26 September 2019 sebagai berikut:

1. Rega Setya Abeto Marko 1965050084

Demikian Surat Tugas ini diberikan kepada yang bersangkutan agar kiranya dapat dilaksanakan dengan sebaik-baiknya.

Jakarta, 24 Agustus 2019

Kepala Departemen,

Dr. dr. Ago Harlim, MARS, Sp.KK

Mengetahui,
Dekan,

Dr. dr. Robert Hotman, Sp.An



Universitas Kristen Indonesia

Fakultas Kedokteran

Jl. Mayjen Sutoyo no.2
Cawang - Jakarta 13630
INDONESIA

SURAT TUGAS

Nomor: *ae*/I.K.K.K/V/2019

Tel. 021.29362033
Tel. Langsung 021.29362038
Faks. 021.29362036
E-mail: fk-uki@uki.ac.id
<http://www.uki.ac.id>

Dalam rangka melaksanakan Surat Dekan mengenai mahasiswa yang akan mengikuti PKL (Praktek Kerja Lapangan) Kepaniteraan Klinik Departemen Ilmu Kesehatan Kulit dan Kelamin, maka dengan ini Kepala Departemen Ilmu Kesehatan Kulit dan Kelamin Fakultas Kedokteran Universitas Kristen Indonesia menugaskan Staf Pengajar atas nama:

Dr. dr. Ago Harlim, MARS, Sp.KK

Untuk membimbing mahasiswa PKL Kepaniteraan Klinik periode 6 Mei 2019 – 15 Juni 2019 sebagai berikut:

- | | |
|-------------------------|------------|
| 1. Kenny Yose Yimisesla | 1765050133 |
| 2. Hana Rosyana Puspita | 1765050114 |

Demikian Surat Tugas ini diberikan kepada yang bersangkutan agar kiranya dapat dilaksanakan dengan sebaik-baiknya.

Jakarta, 6 Mei 2019

Kepala Departemen,

Dr. dr. Ago Harlim, MARS, Sp.KK

Mengetahui,
Dekan,

Dr. dr. Robert Hotman, Sp.An



Universitas Kristen Indonesia

Fakultas Kedokteran

Jl. Mayjen Sutoyo no.2
Cawang - Jakarta 13630
INDONESIA

SURAT TUGAS

Nomor 205/I.K.K.K/IV/2019

Tel. 021.29362033
Tel. Langsung 021.29362038
Faks. 021.29362036
E-mail: fk-uki@uki.ac.id
<http://www.uki.ac.id>

Dalam rangka melaksanakan Surat Dekan mengenai mahasiswa yang akan mengikuti PKL (Praktek Kerja Lapangan) Kepaniteraan Klinik Departemen Ilmu Kesehatan Kulit dan Kelamin, maka dengan ini Kepala Departemen Ilmu Kesehatan Kulit dan Kelamin Fakultas Kedokteran Universitas Kristen Indonesia menugaskan Staf Pengajar atas nama:

Dr. dr. Ago Harlim, MARS, Sp.KK

Untuk membimbing mahasiswa PKL Kepaniteraan Klinik periode 1 April 2019 – 4 Mei 2019 sebagai berikut:

- | | |
|---------------------------|------------|
| 1. Adinda Devi Octaviani | 1765050211 |
| 2. Olivia Stella Simbolon | 1865050027 |

Demikian Surat Tugas ini diberikan kepada yang bersangkutan agar kiranya dapat dilaksanakan dengan sebaik-baiknya.

Jakarta, 1 April 2019

Kepala Departemen,

Dr. dr. Ago Harlim, MARS, Sp.KK

Mengetahui,
Dekan,

Dr. dr. Robert Hotman, Sp.An



Universitas Kristen Indonesia

Fakultas Kedokteran

Jl. Mayjen Sutoyo no.2
Cawang - Jakarta 13630
INDONESIA

SURAT TUGAS

Nomor: 01/I.K.K.K/VI/2019

Tel. 021.29362033
Tel. Langsung 021.29362038
Faks. 021.29362036
E-mail: fk-uki@uki.ac.id
<http://www.uki.ac.id>

Dalam rangka melaksanakan Surat Dekan mengenai mahasiswa yang akan mengikuti PKL (Praktek Kerja Lapangan) Kepaniteraan Klinik Departemen Ilmu Kesehatan Kulit dan Kelamin, maka dengan ini Kepala Departemen Ilmu Kesehatan Kulit dan Kelamin Fakultas Kedokteran Universitas Kristen Indonesia menugaskan Staf Pengajar atas nama:

Dr. dr. Ago Harlim, MARS, Sp.KK

Untuk membimbing mahasiswa PKL Kepaniteraan Klinik periode 17 Juni 2019 – 20 Juli 2019 sebagai berikut:

1. Sarahlia P. M. Blegur 1865050045
2. Benedikta Suryandari 1765050382

Demikian Surat Tugas ini diberikan kepada yang bersangkutan agar kiranya dapat dilaksanakan dengan sebaik-baiknya.

Jakarta, 17 Juni 2018

Kepala Departemen,

Dr. dr. Ago Harlim, MARS, Sp.KK

Mengetahui,
Dekan,

Dr. dr. Robert Hotman, Sp.An

CASE REPORT

TINEA KRURIS



Disusun oleh:

ADINDA DEVI OCTAVIANI

1765050211

Pembimbing:

Dr. dr. Ago Harlim, MARS, SpKK

**KEPANITERAAN KLINIK ILMU KULIT DAN KELAMIN
RUMAH SAKIT UMUM UNIVERSITAS KRISTEN INDONESIA**

PERIODE 01 APRIL – 04 MEI 2019

**FAKULTAS KEDOKTERAN
UNIVERSITAS KRISTEN INDONESIA**

2019

HALAMAN PENGESAHAN

TINEA KRURIS

Tugas Akhir Laporan Kasus dan Tinjauan Pustaka
Praktek Kerja Lapangan/PKL Kepaniteraan Klinik.

Adinda Devi Octaviani
1765050211


Telah disetujui oleh Pembimbing

04 Mei 2019



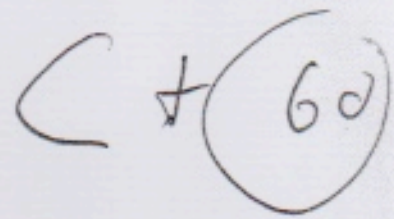
(Dr. dr. Ago Harlim, MARS, Sp.KK)
NIP : 141156

Mengetahui,



(dr. Luana Natingkaseh Achmad, Sp.KJ)
Manager P3D
NIP : 051589

BAB I TINEA KRURIS



A. DEFINISI

Dermatofitosis adalah sekelompok penyakit jamur kulit superfisial yang menyerang jaringan dengan zat tanduk, misalnya stratum korneum pada epidermis, rambut, dan kuku, yang disebabkan oleh jamur golongan dermatofita. Infeksi dermatofitosis dikenal dengan nama tinea dan dibagi berdasarkan lokasi.¹ Tinea kruris adalah salah satu dermatofitosis yang ditemukan pada pangkal paha, genital, pubis, serta perineum dan kulit perianal.² Penyakit ini juga dikenal sebagai *jock itch*, *crotch itch*, *dhobie itch*, *eczema marginatum*, dan *ringworm of the groin*.³

Tinea kruris adalah jenis kedua dari dermatofitosis yang paling umum di seluruh dunia, namun lebih sering terjadi pada zona tropis, seperti Indonesia.^{2,4,5} Penyakit ini merupakan salah satu bentuk klinis tersering di Indonesia dan ditemui terutama pada musim panas dengan tingkat kelembaban tinggi.³ Menurut penelitian Budimuldja tahun 1997, tinea kruris menduduki peringkat kedua tersering dari seluruh penyakit jamur kulit di Departemen Dermatologi dan Venereologi Universitas Indonesia.⁶ Tinea menduduki peringkat kelima dari sepuluh penyakit terbanyak tahun 2014 di Poliklinik Dermatologi Infeksi Rumah Sakit Umum Pusat DR. Moh. Hoesin Palembang, dan tinea kruris menduduki peringkat ketiga dari seluruh pasien tinea.

Tinea kruris dapat bersifat akut ataupun kronis, dan dapat diderita seumur hidup.¹ Tinea kruris lebih sering diderita oleh orang dewasa dibanding anak dan menyerang laki-laki tiga kali lebih sering dibanding wanita, salah satu alasannya karena skrotum menciptakan kondisi yang hangat dan lembab. Penularan tinea kruris dapat melalui kontak langsung, baik dengan manusia maupun binatang, dan dari serpihan jamur pada pakaian, handuk, dan lain-lain.^{2,4,5} Faktor predisposisi lain yang mempengaruhi terjadinya tinea kruris, antara lain obesitas dan derajat perspirasi yang berlebih.⁵

Berdasarkan Standar Kompetensi Dokter Indonesia 2012, kompetensi dokter umum dalam menangani tinea kruris adalah 4A, yang artinya lulusan dokter mampu membuat diagnosis klinik dan melakukan penatalaksanaan secara mandiri dan tuntas.⁷ Case report ini akan membahas mengenai etiopatogenesis, gambaran klinis, pemeriksaan penunjang, diagnosis banding, diagnosis, serta penatalaksanaan mengenai tinea kruris.

CASE REPORT
DERMATITIS NUMULARIS



Disusun oleh:

BENEDIKTA SURYANDARI
1765050382

Pembimbing:

Dr. dr. Ago Harlim, MARS, SpKK

KEPANITERAAN KLINIK ILMU KULIT DAN KELAMIN
RUMAH SAKIT UMUM UNIVERSITAS KRISTEN INDONESIA

PERIODE 17 JUNI – 20 JULI 2019

FAKULTAS KEDOKTERAN

UNIVERSITAS KRISTEN INDONESIA

2019

HALAMAN PENGESAHAN

DERMATITIS NUMULARIS

Tugas Akhir Laporan Kasus dan Tinjauan Pustaka
Praktek Kerja Lapangan/PKL Kepaniteraan Klinik.

Benedikta Suryandari
1765050382


Telah disetujui oleh Pembimbing

17 Juni 2019



(Dr. dr. Ago Harlim, MARS, Sp.KK, FINSDV, FAADV)
NIP : 141156

Mengetahui,



(dr. Luana Natingkaseh Achmad, Sp.KJ)
Manager P3D
NIP : 051589

BAB I TINJAUAN PUSTAKA

70
B

1.1 DEFINISI

Dermatitis merupakan proses inflamasi yang terjadi pada epidermis yang berhubungan dengan adanya provokasi secara fisik maupun imunologis. Pada dermatitis terjadi gangguan fungsi barier pada kulit yang menyebabkan peningkatan kehilangan air secara transepidermal. Hal ini dapat menyebabkan peningkatan infeksi bakteri dan menstimulasi respon imun.

Dermatitis numularis adalah peradangan kulit bersifat kronis, ditandai dengan lesi berbentuk mata uang (koin) atau agak lonjong, berbatas tegas, dengan efloresensi berupa papulovesikel yang biasanya mudah pecah sehingga membasah (*oozing*)¹. Dermatitis numularis atau eksim nummular/eksim discoid merupakan istilah morfologi pada lesi untuk mendeskripsikan plak berbentuk koin yang memiliki beragam etiologi². Dermatitis numularis merupakan dermatitis klinis dengan gambaran berupa plak eksematous, berbentuk koin, berbatas tegas, terdapat papul dan vesikel dibagian atasnya dengan eksoriasi dan *impetiginized*³. Lesi numular biasanya terdapat pasien dengan dermatitis atopik dan pada pasien berusia sekolah dengan dermatitis atopik serta pasien dewasa. Dermatitis numularis sering disertai rasa gatal sedang hingga berat dan terkadang terasa panas. Daerah predisposisi pada tungkai bawah, ekstremitas atas dan badan.

1.2 ETIOLOGI DAN FAKTOR PREDISPOSISI

Penyebab dermatitis numularis yang sebenarnya belum diketahui. Namun terdapat berbagai kemungkinan sebagai faktor predisposisi dermatitis numular yang sering tumpang tindih dengan dermatitis atopik seperti bahan iritan atau alergen, infeksi atau kolonisasi mikrobial, kelembaban kulit menurun, stress emosional serta defisiensi nutrisi^{1,2,3}. Fokus infeksi internal meliputi infeksi gigi, infeksi saluran atas dan infeksi saluran napas bawah dapat menjadi faktor predisposisi serta kolonisasi dari bakteri *Staphylococcus aureus* serta MRSA². Alergen lingkungan berupa tungau debu rumah dan jamur *Candida albicans*. Dermatitis numularis juga dilaporkan pada pasien yang sedang mendapat terapi isotretinoin

CASE REPORT
AKNE VULGARIS



Disusun Oleh:

Hana Rosyana Puspita

1765050114

Pembimbing:

Dr. dr. Ago Harlim, MARS, Sp. KK

KEPANITERAAN KLINIK ILMU PENYAKIT KULIT DAN KELAMIN

PERIODE 6 MEI – 15 JUNI 2019

FAKULTAS KEDOKTERAN UNIVERSITAS KRISTEN INDONESIA

JAKARTA

2019

HALAMAN PENGESAHAN


ACNE VULGARIS

Tugas Akhir Laporan Kasus dan Tinjauan Pustaka
Praktek Kerja Lapangan/PKL Kepaniteraan Klinik.

Hana Rosyana Puspita
1765050114


Telah disetujui oleh Pembimbing

06 Mei 2019



(Dr. dr. Ago Harlim, MARS, Sp.KK, FINS DV, FAADV)
NIP : 141156

Mengetahui,



(dr. Luana Natingkaseh Achmad, Sp.KJ)
Manager P3D
NIP : 051589

BAB I PENDAHULUAN

Akne vulgaris adalah peradangan kronik folikel pilosebacea yang ditandai dengan adanya komedo, papul, pustul, dan kista. Predileksi akne vulgaris pada daerah-daerah wajah, bahu bagian atas, dada, dan punggung.¹ Akne pada dasarnya merupakan penyakit pada remaja, dengan 85% terjadi pada remaja dengan beberapa derajat keparahan. Dimana didapatkan frekuensi yang lebih besar pada usia antara 15-18 tahun pada kedua jenis kelamin. Pada umumnya, involusi penyakit terjadi sebelum usia 25 tahun.²

Akne vulgaris dapat disebabkan oleh berbagai faktor. Penyebab yang pasti belum diketahui secara pasti. Terdapat beberapa faktor yang diduga dapat menyebabkan, antara lain : genetik, endokrin (androgen, *pituitary sebotropic factor*, dsb), faktor makanan, keaktifan dari kelenjar sebacea, faktor psikis, pengaruh musim, infeksi bakteri (*Propionibacterium aknes*), kosmetika, dan bahan kimia lainnya.¹

Ada empat hal penting yang berhubungan dengan terjadinya akne yakni, peningkatan sekresi sebum, adanya keratinisasi folikel, bakteri, dan peradangan (inflamasi).^{1,2} Lesi kulit dapat digambarkan sebagai inflamasi dan non-inflamasi.¹ Diagnosis akne vulgaris dapat ditegakkan berdasarkan anamnesis, pemeriksaan fisis, dan tes laboratorium. Diagnosis banding akne vulgaris antara lain erupsi akneiformis, rosasea, dan folikulitis.²

Penatalaksanaan akne vulgaris berupa terapi sistemik, topikal, hormonal, terapi bedah, dan diet. Pada umumnya prognosis dari akne ini cukup baik, pengobatan sebaiknya dimulai pada awal onset munculnya akne dan cukup agresif untuk menghindari sekuele yang bersifat permanen.^{1,2}

**CASE REPORT
DERMATITIS DISHIDROTIK
TINEA PEDIS**



Disusun oleh:

Kenny Yose Timisesla

1765050133

Pembimbing:

Dr. dr. Ago Harlim, MARS, Sp.KK

**KEPANITERAAN KLINIK ILMU KULIT DAN KELAMIN
RUMAH SAKIT UMUM UNIVERSITAS KRISTEN INDONESIA
PERIODE 6 MEI 2019 – 15 JUNI 2019
FAKULTAS KEDOKTERAN
UNIVERSITAS KRISTEN INDONESIA
2019**

HALAMAN PENGESAHAN


DERMATITIS DISHIDROTIK TINEA PEDIS

Tugas Akhir Laporan Kasus dan Tinjauan Pustaka
Praktek Kerja Lapangan/PKL Kepaniteraan Klinik.

Kenny Yose Timisesla
1765050133


Telah disetujui oleh Pembimbing

06 Mei 2019



(Dr. dr. Ago Harlim, MARS, Sp.KK, FINSADV, FAADV)
NIP : 141156

Mengetahui,



(dr. Luana Natingkaseh Achmad, Sp.KJ)
Manager P3D
NIP : 051589

BAB I

TINJAUAN PUSTAKA

1.1. 1. DEFINISI

Eksema vasikular palmoplantar (EVP) adalah dermatitis endogen akut atau kronis pada tangan dan kaki dengan karakteristik klinis berupa vesikel kecil sampai besar dan gambaran histologis vesikel spongiotik. Bentuk akut EVP sering disebut sebagai pomfoliks.¹

1.1. 2. EPIDEMIOLOGI

Perbedaan dalam definisi dan klasifikasi mempersulit penilaian insidens sebenarnya. Pomfoliks merupakan manifestasi *hand dermatitis* yang paling sedikit. Dalam satu studi di Swedia, pomfoliks merupakan 6% (51 dari 827) dari kasus *hand eczema*.

1.1. 3. ETIOLOGI DAN PATOGENESIS

Keculai reaksi *id*, penyebab dermatitis vaskular palmoplantar pada tangan jarang diketahui. Walaupun teori lama mengenai dishidrosis yang menyatakan disfungsi kelenjar keringat telah ditolak, namun terminologi dishidrosis masih digunakan. Atopi, kontak alergi, stres dan udara panas merupakan faktor eksaserbasi. Pernah dilaporkan pomfoliks terjadi setelah terapi intravena dengan imunoglobulin, setelah menelan piroksikam dan beberapa metal (nikel, kobal, krom) dan setelah implantasi *pacemaker* dari nikel. Alergi kontak sering terjadi pada pasien dengan EVP terutama tipe kronis.

1.1. 4. GEJALA KLINIS

Eksema vesikular paloplantar dibagi dalam empat kategori, yaitu *pompholyx*, *chronis vesicobullous hand dermatitis* (sering disebut sebagai dishidrotic hand dermatitis), *chronis hyperkeratotic hand dermatitis*, dan *id reactions*. Beberapa penulis menyatukan empat kategori tersebut dan disebut sebagai *endogenous hand dermatitis* supaya dapat dibedakan dengan dermatitis yang secara jelas disebabkan oleh faktor-faktor eksogen, misalnya iritan atau alergi kontak.

Pomfoliks sering timbul secara mendadak dan berulang (*intermitten explosive outbreak*) berupa *deep seated vesicle* pada bagian lateral jari-jari, telapak tangan, dan kadangkadangkang di telapak kaki. Biasanya simetris dan didahului dengan perasaan tidak enak atau gatal. Setelah itu, vesikel bergabung menjadi satu, mengering, dan selanjutnya mengalami deskuamasi. Kelainan ini jarang terjadi pada usia pertengahan; tersering menyerang usia

LAPORAN KASUS

HERPES ZOSTER

65



Oleh :

Olivia Stella Simbolon

1865050027

Pembimbing :

Dr. dr. Ago Harlim, MARS, Sp.KK

KEPANTERAAN KLINIK ILMU PENYAKIT KULIT DAN KELAMIN

PERIODE 01 APRIL 2019 – 04 MEI 2019

FAKULTAS KEDOKTERAN

UNIVERSITAS KRISTEN INDONESIA

JAKARTA

HALAMAN PENGESAHAN


HERPES ZOSTER

Tugas Akhir Laporan Kasus dan Tinjauan Pustaka
Praktek Kerja Lapangan/PKL Kepaniteraan Klinik.

Olivia Stella Simbolon
1865050027


Telah disetujui oleh Pembimbing

04 Mei 2019



(Dr. dr. Ago Harlim, MARS, Sp.KK)
NIP : 141156

Mengetahui,



(dr. Luana Natingkaseh Achmad, Sp.KJ)
Manager P3D
NIP : 051589

BAB I PENDAHULUAN

Herpes zoster atau *shingles* adalah penyakit neurokutan dengan manifestasi erupsi vesikular berkelompok dengan dasar eritematosa disertai nyeri radikular unilateral yang umumnya terbatas di satu dermatom. Herpes zoster merupakan manifestasi reaktivasi infeksi laten endogen virus varisela zoster di dalam neuron ganglion sensoris radiks dorsalis, ganglion saraf kranialis atau ganglion saraf autonomik yang menyebar ke jaringan saraf dan kulit dengan segmen yang sama.

Penyakit herpes zoster terjadi sporadis sepanjang tahun tanpa mengenal musim. Insidensnya 2-3 kasus per-1000 orang/tahun. Insiden dan keparahan penyakitnya meningkat dengan bertambahnya usia. Lebih dari setengah jumlah keseluruhan kasus dilaporkan terjadi pada usia lebih dari 60 tahun dan komplikasi terjadi hampir 50% di usia tua. Risiko penyakit meningkat dengan adanya keganasan, atau dengan transplantasi sumsum tulang/ginjal atau infeksi HIV. Tidak terdapat predileksi gender. Penyakit ini bersifat menular namun daya tularnya kecil bila dibandingkan dengan varisella.

Hope Simpson, 1965, mengajukan hipotesis bahwa imunitas terhadap varisela zoster virus berperan dalam pathogenesis herpes zoster terutama imunitas selularnya. Mengikuti infeksi primer virus varisela-zoster (varisela), partikel virus dapat tetap tinggal di dalam ganglion sensoris saraf spinalis, kranialis atau otonom selama tahunan. Pada saat respons imunitas selular dan titer antibodi spesifik terhadap virus varisella-zoster menurun (misal oleh karena umur atau penyakit immunosupresif) sampai tidak lagi efektif mencegah infeksi virus, maka partikel virus varisela-zoster yang laten tersebut mengalami reaktivasi dan menimbulkan ruam kulit yang terlokalisata di dalam satu dermatom. Faktor lain seperti radiasi, trauma fisis, obat-obat tertentu, infeksi lain, atau stres dapat dianggap sebagai pencetus walaupun belum pasti.

CASE REPORT

TINEA PEDIS



Dosen Pembimbing:

Dr. dr. Ago Harlim, Sp.KK., MARS

Disusun Oleh:

Rega Setya Abeto Marko

1965050084

KEPANITERAAN KLINIK ILMU KULIT DAN KELAMIN

PERIODE 24 AGUSTUS – 26 SEPTEMBER 2019

FAKULTAS KEDOKTERAN

UNIVERSITAS KRISTEN INDONESIA

JAKARTA

2019

HALAMAN PENGESAHAN

TINEA PEDIS

Tugas Akhir Laporan Kasus dan Tinjauan Pustaka
Praktek Kerja Lapangan/PKL Kepaniteraan Klinik.

Rega Setya Abeto Marko
1965050084


Telah disetujui oleh Pembimbing

24 Agustus 2019



(Dr. dr. Ago Harlim, MARS, Sp.KK, FINSDV, FAADV)
NIP : 141156

Mengetahui,



(dr. Luana Natingkaseh Achmad, Sp.KJ)
Manager P3D
NIP : 051589

70

BAB 1

TINJAUAN PUSTAKA

1.1 Definisi

Tinea pedis atau athlete's foot atau jungle rot merupakan dermatomikosis pada kaki. Tinea pedis paling sering terjadi di sela-sela jari dan telapak kaki. Pada umumnya sering terjadi pada orang yang berkeringat banyak dan memakai sepatu tertutup dan ketat. Tinea pedis diakibatkan oleh *Trichophyton rubrum*, *Trichophyton interdigitale*, dan *Epidermophyton floccosum*. Gejala dan tanda dari tinea pedis adalah ruam bersisik yang menyebabkan gatal, menyengat dan terbakar. Infeksi pada daerah lain seperti tinea cruris biasanya berasosiasi dengan tinea pedis.

1.2 Faktor Predisposisi

Faktor Predisposisi :

- Lama memakai sepatu, membuat kelembapan meningkat
- Keringat berlebih
- Perawatan kaki yang buruk
- Peralatan mandi yang bersamaan
- Memakai sepatu yang sama

1.3 Patogenesis

Dermatofita memiliki enzim seperti keratinolytic protease, lipase dan lainnya yang berperan sebagai faktor virulensi terhadap invasi ke kulit, rambut, kuku, dan juga memanfaatkan keratin sebagai sumber nutrisi untuk bertahan hidup. Fase penting dalam infeksi dermatofita adalah terikatnya dermatofita dengan jaringan keratin yang diikuti oleh invasi dan pertumbuhan elemen myocelial. Terlepasnya mediator proinflamasi sebagai konsekuensi dari degradasi keratin membuat tubuh host ikut merespon dengan timbulnya gejala inflamasi.

CASE REPORT
TINEA VERSICOLOR



Dosen Pembimbing:

Dr. dr. Ago Harlim, Sp.KK., MARS

Disusun Oleh:

Sarah Nova Gradiska

1865050044

KEPANITERAAN KLINIK ILMU KULIT DAN KELAMIN

PERIODE 22 JULI – 24 AGUSTUS 2019

FAKULTAS KEDOKTERAN

UNIVERSITAS KRISTEN INDONESIA

JAKARTA

2019

HALAMAN PENGESAHAN


TINEA VERSICOLOR

Tugas Akhir Laporan Kasus dan Tinjauan Pustaka
Praktek Kerja Lapangan/PKL Kepaniteraan Klinik.

Sarah Nova Gradiska
1865050044


Telah disetujui oleh Pembimbing

22 Juli 2019



(Dr. dr. Ago Harlim, MARS, Sp.KK, FINSDV, FAADV)
NIP : 141156

Mengetahui,



(dr. Luana Natingkaseh Achmad, Sp.KJ)
Manager P3D
NIP : 051589

B 70

BAB 1

TINJAUAN PUSTAKA

1.1 Definisi

Tinea versicolor atau sering disebut pitiriasis versicolor atau panu, merupakan infeksi jamur superfisial pada kulit yang disebabkan oleh ragi genus *Malassezia*, umumnya ditandai dengan adanya makula hipopigmentasi, skuama halus yang disertai rasa gatal, tersebar diskret atau konfluens dan terutama terdapat pada badan bagian atas¹. Faktor predisposisi adanya infeksi jamur antara lain keringat berlebih, suhu panas, kelembapan yang tinggi dan penggunaan steroid jangka panjang.

1.2 Etiologi dan Faktor Risiko

Tinea versicolor disebabkan oleh *Malassezia spp.*, ragi ini bersifat lipofilik yang merupakan flora normal pada kulit. Pada keadaan tertentu *Malassezia* dapat berubah menjadi patogen dan menimbulkan beberapa kelainan kulit³. Jamur ini bersifat dimorfik, bentuk ragi juga dapat berubah menjadi hifa. Dulu ragi ini digolongkan sebagai genus *Pityrosporum*, tetapi kemudian mengalami reklasifikasi menjadi genus *Malassezia*¹. Faktor risiko yang dapat menyebabkan tinea versicolor antara lain kelainan genetik, malnutrisi, suhu tubuh yang meningkat dan kelembapan³.

1.3 Patogenesis

Malassezia adalah flora normal kulit manusia, dan bergantung pada hidrolisis inang sebum manusia sebagai trigliserida karena mereka tidak memiliki sintase asam lemak untuk memungkinkan produksi endogen asam lemak jenuh C14-C16. Asam lemak bebas yang diproduksi diyakini memicu peradangan pada kulit inang, sebagaimana dibuktikan dengan adanya infiltrat inflamasi perivaskular pada histopatologi. Pada pitiriasis versikolor, organisme dapat beralih ke bentuk miselium yang patogen dan menginvasi stratum korneum. Perubahan pigmen yang diproduksi di kulit diyakini dicapai melalui beberapa mekanisme. Hipopigmentasi yang terlihat terutama pada pasien berkulit gelap dianggap sebagai hasil produksi asam azelaic, asam dicarboxylic yang menghambat tyrosinase (enzim yang

CASE REPORT
DERMATITIS ATOPI



Disusun oleh:

SARAHLIA P. M. BLEGUR

1865050045

Pembimbing:

Dr. dr. Ago Harlim, MARS, SpKK

KEPANITERAAN KLINIK ILMU KULIT DAN KELAMIN
RUMAH SAKIT UMUM UNIVERSITAS KRISTEN INDONESIA
PERIODE 17 JUNI 2019 – 20 JULI 2019

FAKULTAS KEDOKTERAN
UNIVERSITAS KRISTEN INDONESIA

2019

HALAMAN PENGESAHAN

DERMATITIS ATOPI

Tugas Akhir Laporan Kasus dan Tinjauan Pustaka
Praktek Kerja Lapangan/PKL Kepaniteraan Klinik.

Sarahlia P. M Blegur
1865050045


Telah disetujui oleh Pembimbing

17 Juni 2019



(Dr. dr. Ago Harlim, MARS, Sp.KK, FINSDV, FAADV)
NIP : 141156

Mengetahui,



(dr. Luana Natingkaseh Achmad, Sp.KJ)
Manager P3D
NIP : 051589

65

BAB I

TINJAUAN PUSTAKA

I.1 DEFINISI

Dermatitis atopik adalah penyakit kulit inflamasi yang umum, bersifat kronis, kambuhan, dan terutama menyerang anak-anak. Atopi didefinisikan sebagai kecenderungan yang diturunkan untuk menghasilkan antibodi imunoglobulin E (IgE) sebagai respons terhadap sejumlah kecil protein yang umum ada di lingkungan seperti serbuk sari, tungau debu rumah, dan alergen makanan. Dermatitis berasal dari bahasa Yunani "derma," yang berarti kulit, dan "itis," yang berarti peradangan. Sekitar 50% dari semua orang dengan dermatitis atopik timbul gejala dalam tahun pertama kehidupan mereka, dan mungkin sebanyak 95% mengalami onset di bawah usia lima tahun [2]. Sekitar 75% yang onset penyakit dimulai pada masa kanak-kanak memiliki remisi spontan sebelum remaja, sedangkan 25% sisanya terus mengalami eksim hingga dewasa atau mengalami kekambuhan gejala setelah beberapa tahun tanpa gejala.¹ Dermatitis atopik disebut juga S. prurigo dan eksim.²

Dermatitis atopik dianggap sebagai penyakit multifaktorial, karena berbagai faktor lingkungan selain faktor genetik telah terlibat dalam pembentukannya.³ Namun pathogenesis yang pasti masih diteliti para pakar, baik dibidang genetik, maupun berbagai faktor eksternal dan internal, termasuk sawar kulit. Paparan penyakit bervariasi, dipengaruhi berbagai faktor tersebut serta berkaitan erat dengan penyakit atopik lainnya, yakni asma bronkial, rhinitis alergik, urtikaria, dan *hay fever*.²

I.2 Epidemiologi

Angka prevalensi meningkat pesat pada dekade terakhir; prevalensi pada bayi dan anak sekitar 10-20% sedangkan pada dewasa sekitar 1-3%. Pada tahun 2012 di Indonesia terdapat 1.1% pasien DA berusia 13-14 tahun. Pada tahun 2013 dari laporan 5 rumah sakit yang melayani dermatologi anak yaitu RS Dr. Hasan Sadikin Bandung, RS Dr. Cipto Mangunkusumo Jakarta, RS Adam Malik Medan, RS Dr. Kandou Manado, RSU Palembang, RSUD Sjaiful Anwar Malang tercatat sejumlah 261 kasus diantara 2356 pasien baru (11.8%).⁴

I.3 Faktor Resiko

Risiko terkena dermatitis atopik jauh lebih tinggi pada mereka yang anggota keluarganya terpengaruh. Sebagai contoh, indeks dermatitis atopik pada kembar monozigot adalah sekitar 75%, yang berarti bahwa risiko penyakit pada saudara kembar adalah 75% jika kembarannya terpengaruh. Sebaliknya, risiko pada kembar dizigotik hanya 30%.³

Pencemuan genetik yang baru dan menarik adalah hubungan kuat yang didokumentasikan antara dermatitis atopik dan mutasi pada gen filaggrin, yang diposisikan pada kromosom 1. Gen filaggrin adalah faktor risiko genetik terkuat yang diketahui untuk dermatitis atopik. Sekitar 50% dari semua pasien dengan dermatitis atopik membawa mutasi tersebut. Mutasi gen filaggrin menimbulkan gangguan fungsional pada protein filaggrin dan dengan demikian mengganggu sawar kulit. Ekspresi klinis dari gangguan tersebut adalah kulit kering dengan fisura dan risiko eksim yang lebih tinggi. Tidak semua pasien dengan dermatitis atopik mengalami mutasi ini.³



Universitas Kristen Indonesia

Fakultas Kedokteran

Jl. Mayjen Sutoyo no.2
Cawang - Jakarta 13630
INDONESIA

SURAT TUGAS
Nomor: 001/I.K.K.K/I/2019

Tel. 021.29362033
Tel. Langsung 021.29362038
Faks. 021.29362036
E-mail: fk-uki@uki.ac.id
<http://www.uki.ac.id>

Dalam rangka melaksanakan Surat Dekan mengenai mahasiswa yang akan mengikuti PKL (Praktek Kerja Lapangan) Kepaniteraan Klinik Departemen Ilmu Kesehatan Kulit dan Kelamin, maka dengan ini Kepala Departemen Ilmu Kesehatan Kulit dan Kelamin Fakultas Kedokteran Universitas Kristen Indonesia menugaskan Staf Pengajar atas nama:

Dr. dr. Ago Harlim, MARS, Sp.KK

Untuk membimbing mahasiswa PKL Kepaniteraan Klinik periode 21 Januari 2019 – 23 Februari 2019 sebagai berikut:

1. Michelle Mailangkay 1865050001
2. Olivia Magdalena 1765050215

Demikian Surat Tugas ini diberikan kepada yang bersangkutan agar kiranya dapat dilaksanakan dengan sebaik-baiknya.

Jakarta, 21 Januari 2019

Kepala Departemen,

Dr. dr. Ago Harlim, MARS, Sp.KK

Mengetahui,
Dekan,

Dr. dr. Robert Hotman. Sirait, Sp.An



Universitas Kristen Indonesia

Fakultas Kedokteran

Jl. Mayjen Sutoyo no.2
Cawang - Jakarta 13630
INDONESIA

SURAT TUGAS

Nomor: 203/I.K.K.K/II/2019

Tel. 021.29362033
Tel. Langsung 021.29362038
Faks. 021.29362036
E-mail: fk-uki@uki.ac.id
<http://www.uki.ac.id>

Dalam rangka melaksanakan Surat Dekan mengenai mahasiswa yang akan mengikuti PKL (Praktek Kerja Lapangan) Kepaniteraan Klinik Departemen Ilmu Kesehatan Kulit dan Kelamin, maka dengan ini Kepala Departemen Ilmu Kesehatan Kulit dan Kelamin Fakultas Kedokteran Universitas Kristen Indonesia menugaskan Staf Pengajar atas nama:

Dr. dr. Ago Harlim, MARS, Sp.KK

Untuk membimbing mahasiswa PKL Kepaniteraan Klinik periode 25 Februari 2019 – 30 Maret 2019 sebagai berikut:

1. Ajeng Damarianti 1765050297
2. Oditho Ananta Prawira 1865050020

Demikian Surat Tugas ini diberikan kepada yang bersangkutan agar kiranya dapat dilaksanakan dengan sebaik-baiknya.

Jakarta, 25 Februari 2019

Kepala Departemen,

Dr. dr. Ago Harlim, MARS, Sp.KK

Mengetahui,
Dekan,

Dr. dr. Robert Hotman, Sp.An



Universitas Kristen Indonesia

Fakultas Kedokteran

Jl. Mayjen Sutoyo no.2
Cawang - Jakarta 13630
INDONESIA

Tel. 021.29362033
Tel. Langsung 021.29362038
Faks. 021.29362036
E-mail: fk-uki@uki.ac.id
<http://www.uki.ac.id>

SURAT TUGAS

Nomor: /I.K.K.K/XII/2018

Dalam rangka melaksanakan Surat Dekan mengenai mahasiswa yang akan mengikuti PKL (Praktek Kerja Lapangan) Kepaniteraan Klinik Departemen Ilmu Kesehatan Kulit dan Kelamin, maka dengan ini Kepala Departemen Ilmu Kesehatan Kulit dan Kelamin Fakultas Kedokteran Universitas Kristen Indonesia menugaskan Staf Pengajar atas nama:

Dr. dr. Ago Harlim, MARS, Sp.KK

Untuk membimbing mahasiswa PKL Kepaniteraan Klinik periode 11 Desember 2018 – 19 Januari 2019 sebagai berikut:

- | | |
|----------------------------|------------|
| 1. Marini Elisabeth Franet | 1361050224 |
| 2. Nena Desyana | 1361050072 |
| 3. Nobertus Maceka | 1261050226 |

Demikian Surat Tugas ini diberikan kepada yang bersangkutan agar kiranya dapat dilaksanakan dengan sebaik-baiknya.

Jakarta, 11 Desember 2018

Kepala Departemen,

Dr. dr. Ago Harlim, MARS, Sp.KK

Mengetahui,
Dekan,

Dr. dr. Robert Hotman, Sp.An



Universitas Kristen Indonesia

Fakultas Kedokteran

Jl. Mayjen Sutoyo no.2
Cawang - Jakarta 13630
INDONESIA

SURAT TUGAS

Nomor: 04/I.K.K.K/X/2018

Tel. 021.29362033
Tel. Langsung 021.29362038
Faks. 021.29362036
E-mail: fk-uki@uki.ac.id
<http://www.uki.ac.id>

Dalam rangka melaksanakan Surat Dekan mengenai mahasiswa yang akan mengikuti PKL (Praktek Kerja Lapangan) Kepaniteraan Klinik Departemen Ilmu Kesehatan Kulit dan Kelamin, maka dengan ini Kepala Departemen Ilmu Kesehatan Kulit dan Kelamin Fakultas Kedokteran Universitas Kristen Indonesia menugaskan Staf Pengajar atas nama:

Dr. dr. Ago Harlim, MARS, Sp.KK

Untuk membimbing mahasiswa PKL Kepaniteraan Klinik periode 1 Oktober 2018 – 3 November 2018 sebagai berikut:

1. Glenn Fernandez Yeremia B. 1461050227
2. Anggit Stephani 1765050014

Demikian Surat Tugas ini diberikan kepada yang bersangkutan agar kiranya dapat dilaksanakan dengan sebaik-baiknya.

Jakarta, 1 Oktober 2018

Kepala Departemen,



Dr. dr. Ago Harlim, MARS, Sp.KK

Mengetahui,
Dekan,



Dr. dr. Robert Hotman, Sp.An

HALAMAN PENGESAHAN

SKABIES IMPETIGENISATA

Tugas Akhir Laporan Kasus dan Tinjauan Pustaka
Praktek Kerja Lapangan/PKL Kepaniteraan Klinik.

Nena Desyana
1361050072


Telah disetujui oleh Pembimbing

19 Januari 2019



(Dr. dr. Ago Harlim, MARS, Sp.KK)
NIP : 141156

Mengetahui,



(dr. Luana Natingkaseh Achmad, Sp.KJ)
Manager P3D
NIP : 051589

HALAMAN PENGESAHAN


DERMATITIS KONTAK IRITAN KUMULATIF

Tugas Akhir Laporan Kasus dan Tinjauan Pustaka
Praktek Kerja Lapangan/PKL Kepaniteraan Klinik.

Michelle Mailangkay
1865050001


Telah disetujui oleh Pembimbing

23 Februari 2019



(Dr. dr. Ago Harlim, MARS, Sp.KK)
NIP : 141156

Mengetahui,



(dr. Luana Natingkaseh Achmad, Sp.KJ)
Manager P3D
NIP : 051589

HALAMAN PENGESAHAN

DERMATITIS KONTAK ALERGI

Tugas Akhir Laporan Kasus dan Tinjauan Pustaka
Praktek Kerja Lapangan/PKL Kepaniteraan Klinik.

Ajeng Damarianti
1765050297


Telah disetujui oleh Pembimbing

30 Maret 2019



(Dr. dr. Ago Harlim, MARS, Sp.KK)
NIP : 141156

Mengetahui,



(dr. Luana Natingkaseh Achmad, Sp.KJ)
Manager P3D
NIP : 051589

HALAMAN PENGESAHAN

HERPES ZOSTER

Tugas Akhir Laporan Kasus dan Tinjauan Pustaka
Praktek Kerja Lapangan/PKL Kepaniteraan Klinik.

Oditho Ananta Prawira
1865050020


Telah disetujui oleh Pembimbing

30 Maret 2019



(Dr. dr. Ago Harlim, MARS, Sp.KK)
NIP : 141156

Mengetahui,



(dr. Luana Natingkaseh Achmad, Sp.KJ)
Manager P3D
NIP : 051589

HALAMAN PENGESAHAN

PEDIKULOSIS KAPITIS DENGAN INFEKSI SEKUNDER

Tugas Akhir Laporan Kasus dan Tinjauan Pustaka
Praktek Kerja Lapangan/PKL Kepaniteraan Klinik.

Marini Elisabeth Franet
1361050224


Telah disetujui oleh Pembimbing

19 Januari 2019



(Dr. dr. Ago Harlim, MARS, Sp.KK)
NIP : 141156

Mengetahui,



(dr. Luana Natingkaseh Achmad, Sp.KJ)
Manager P3D
NIP : 051589

HALAMAN PENGESAHAN


PITRIASIS VERSIKOLOR

Tugas Akhir Laporan Kasus dan Tinjauan Pustaka
Praktek Kerja Lapangan/PKL Kepaniteraan Klinik.

Anggit Stephani
1765050014


Telah disetujui oleh Pembimbing

02 November 2019



(Dr. dr. Ago Harlim, MARS, Sp.KK, FINS DV, FAADV)
NIP : 141156

Mengetahui,



(dr. Luana Natingkaseh Achmad, Sp.KJ)
Manager P3D
NIP : 051589

HALAMAN PENGESAHAN


HERPES ZOSTER

Tugas Akhir Laporan Kasus dan Tinjauan Pustaka
Praktek Kerja Lapangan/PKL Kepaniteraan Klinik.

Glenn Fernandez Yeremia B.
1461050227


Telah disetujui oleh Pembimbing

3 November 2018



(Dr. dr. Ago Harlim, MARS, Sp.KK)
NIP : 141156

Mengetahui,



(dr. Luana Natingkaseh Achmad, Sp.KJ)
Manager P3D
NIP : 051589

HALAMAN PENGESAHAN


SELULITIS

Tugas Akhir Laporan Kasus dan Tinjauan Pustaka
Praktek Kerja Lapangan/PKL Kepaniteraan Klinik.

Olivia Magdalena
1765050215


Telah disetujui oleh Pembimbing

23 Februari 2019



(Dr. dr. Ago Harlim, MARS, Sp.KK)
NIP : 141156

Mengetahui,



(dr. Luana Natingkaseh Achmad, Sp.KJ)
Manager P3D
NIP : 051589

HALAMAN PENGESAHAN

DERMATITIS ATOPIK INFANTIL
PENDEKATAN DIAGNOSA SECARA KLINIS

Tugas Akhir Laporan Kasus dan Tinjauan Pustaka
Praktek Kerja Lapangan/PKL Kepaniteraan Klinik.

Nobertus Maceka
1261050226


Telah disetujui oleh Pembimbing

19 Januari 2019



(Dr. dr. Ago Harlim, MARS, Sp.KK)
NIP : 141156

Mengetahui,



(dr. Luana Natingkaseh Achmad, Sp.KJ)
Manager P3D
NIP : 051589



Universitas Kristen Indonesia

Fakultas Kedokteran

Jl. Mayjen Sutoyo no.2
Cawang - Jakarta 13630
INDONESIA

SURAT TUGAS

Nomor: 019/I.K.K.K/VII/2018

Tel. 021.29362033
Tel. Langsung 021.29362038
Faks. 021.29362036
E-mail: fk-uki@uki.ac.id
<http://www.uki.ac.id>

Dalam rangka melaksanakan Surat Dekan mengenai mahasiswa yang akan mengikuti PKL (Praktek Kerja Lapangan) Kepaniteraan Klinik Departemen Ilmu Kesehatan Kulit dan Kelamin, maka dengan ini Kepala Departemen Ilmu Kesehatan Kulit dan Kelamin Fakultas Kedokteran Universitas Kristen Indonesia menugaskan Staf Pengajar atas nama:

Dr. dr. Ago Harlim, MARS, Sp.KK

Untuk membimbing mahasiswa PKL Kepaniteraan Klinik periode 23 Juli 2018 – 24 Agustus 2018 sebagai berikut:

1. Altira Theresia 1261050212

Demikian Surat Tugas ini diberikan kepada yang bersangkutan agar kiranya dapat dilaksanakan dengan sebaik-baiknya.

Jakarta, 23 Juli 2018

Kepala Departemen,

Dr. dr. Ago Harlim, MARS, Sp.KK

Mengetahui
Dekan

dr. Marwito Wiyanto, M.Biomed., AIFM



Universitas Kristen Indonesia

Fakultas Kedokteran

Jl. Mayjen Sutoyo no.2
Cawang - Jakarta 13630
INDONESIA

SURAT TUGAS

Nomor: 003/I.K.K.K/VI/2018

Tel. 021.29362033
Tel. Langsung 021.29362038
Faks. 021.29362036
E-mail: fk-uki@uki.ac.id
<http://www.uki.ac.id>

Dalam rangka melaksanakan Surat Dekan mengenai mahasiswa yang akan mengikuti PKL (Praktek Kerja Lapangan) Kepaniteraan Klinik Departemen Ilmu Kesehatan Kulit dan Kelamin, maka dengan ini Kepala Departemen Ilmu Kesehatan Kulit dan Kelamin Fakultas Kedokteran Universitas Kristen Indonesia menugaskan Staf Pengajar atas nama:

Dr. dr. Ago Harlim, MARS, Sp.KK

Untuk membimbing mahasiswa PKL Kepaniteraan Klinik periode 11 Juni 2018 – 21 Juli 2018 sebagai berikut:

- | | |
|--------------------------------|------------|
| 1. Marcelina Luya M. Silitonga | 1461050136 |
| 2. Nathaniel Farrel Tan | 1461050100 |
| 3. Lestari Kanti Wilujeng | 1361050082 |

Demikian Surat Tugas ini diberikan kepada yang bersangkutan agar kiranya dapat dilaksanakan dengan sebaik-baiknya.

Jakarta, 11 Juni 2018

Kepala Departemen,

Dr. dr. Ago Harlim, MARS, Sp.KK

Mengetahui,
Dekan,

dr. Marwito Wiyanto, M.Biomed., AIFM



Universitas Kristen Indonesia

Fakultas Kedokteran

Jl. Mayjen Sutoyo no.2
Cawang - Jakarta 13630
INDONESIA

SURAT TUGAS
Nomor: 006/I.K.K.K/V/2018

Tel. 021.29362033
Tel. Langsung 021.29362038
Faks. 021.29362036
E-mail: fk-uki@uki.ac.id
<http://www.uki.ac.id>

Dalam rangka melaksanakan Surat Dekan mengenai mahasiswa yang akan mengikuti PKL (Praktek Kerja Lapangan) Kepaniteraan Klinik Departemen Ilmu Kesehatan Kulit dan Kelamin, maka dengan ini Kepala Departemen Ilmu Kesehatan Kulit dan Kelamin Fakultas Kedokteran Universitas Kristen Indonesia menugaskan Staf Pengajar atas nama:

Dr. dr. Ago Harlim, MARS, Sp.KK

Untuk membimbing mahasiswa PKL Kepaniteraan Klinik periode 7 Mei 2018 – 9 Juni 2018 sebagai berikut:

- | | |
|---------------------------------|------------|
| 1. Kartika Desy Natalia | 1461050060 |
| 2. Fransiska Lumempouw | 1261050302 |
| 3. Ni Komang Ayu Febi Wiradiani | 1261050005 |

Demikian Surat Tugas ini diberikan kepada yang bersangkutan agar kiranya dapat dilaksanakan dengan sebaik-baiknya.

Jakarta, 7 Mei 2018

Kepala Departemen,

Dr. dr. Ago Harlim, MARS, Sp.KK

Mengetahui,
Dekan,

dr. Marwito Wiyanto, M.Biomed., AIFM



Universitas Kristen Indonesia

Fakultas Kedokteran

Jl. Mayjen Sutoyo no.2
Cawang - Jakarta 13630
INDONESIA

Tel. 021.29362033
Tel. Langsung 021.29362038
Faks. 021.29362036
E-mail: fk-uki@uki.ac.id
<http://www.uki.ac.id>

SURAT TUGAS

Nomor: 004/I.K.K.K/IV/2018

Dalam rangka melaksanakan Surat Dekan mengenai mahasiswa yang akan mengikuti PKL (Praktek Kerja Lapangan) Kepaniteraan Klinik Departemen Ilmu Kesehatan Kulit dan Kelamin, maka dengan ini Kepala Departemen Ilmu Kesehatan Kulit dan Kelamin Fakultas Kedokteran Universitas Kristen Indonesia menugaskan Staf Pengajar atas nama:

Dr. dr. Ago Harlim, MARS, Sp.KK

Untuk membimbing mahasiswa PKL Kepaniteraan Klinik periode 2 April 2018 - 5 Mei 2018 sebagai berikut:

1. Roberto D. Halomoan Hutapea 1261050024
2. Hillary Clarence D. R. Tondok 1261050239

Demikian Surat Tugas ini diberikan kepada yang bersangkutan agar kiranya dapat dilaksanakan dengan sebaik-baiknya.

Jakarta, 2 April 2018

Kepala Departemen,

Dr. dr. Ago Harlim, MARS, Sp.KK

Mengetahui,
Dekan,

dr. Marwito Wiyanto, M.Biomed., AIFM

HALAMAN PENGESAHAN

KARBUNKEL

Tugas Akhir Laporan Kasus dan Tinjauan Pustaka
Praktek Kerja Lapangan/PKL Kepaniteraan Klinik.

Fransiska Lumempouw
1261050302


Telah disetujui oleh Pembimbing

09 Juni 2018



(Dr. dr. Ago Harlim, MARS, Sp.KK)
NIP : 141156

Mengetahui,



(dr. Hildebrand Hanoch Victor Watupongoh, Sp.PD)
Manager P3D
NIP : 101728

HALAMAN PENGESAHAN

EKZEMA DISHIDROTIK

Tugas Akhir Laporan Kasus dan Tinjauan Pustaka
Praktek Kerja Lapangan/PKL Kepaniteraan Klinik.

Nathaniel Farrel Tan
1461050100

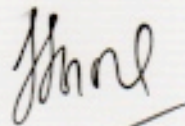
Telah disetujui oleh Pembimbing

21 Juli 2018



(Dr. dr. Ago Harlim, MARS, Sp.KK)
NIP : 141156

Mengetahui,



(dr. Hildebrand Hanoch Victor Watupongoh, Sp.PD)
Manager P3D
NIP : 101728

HALAMAN PENGESAHAN

NEURALGIA PASCA HERPETICA

Tugas Akhir Laporan Kasus dan Tinjauan Pustaka
Praktek Kerja Lapangan/PKL Kepaniteraan Klinik.

Altira Theresia
1261050212


Telah disetujui oleh Pembimbing

24 Agustus 2018



(Dr. dr. Ago Harlim, MARS, Sp.KK)
NIP : 141156

Mengetahui,



(dr. Hildebrand Hanoch Victor Watupongoh, Sp.PD)
Manager P3D
NIP : 101728

HALAMAN PENGESAHAN

ERUPSI AKNEIFORMIS

Tugas Akhir Laporan Kasus dan Tinjauan Pustaka
Praktek Kerja Lapangan/PKL Kepaniteraan Klinik.

Marcelina Luya M. Silitonga
1461050136


Telah disetujui oleh Pembimbing

21 Juli 2018



(Dr. dr. Ago Harlim, MARS, Sp.KK)
NIP : 141156

Mengetahui,



(dr. Hildebrand Hanoch Victor Watupongoh, Sp.PD)
Manager P3D
NIP : 101728

HALAMAN PENGESAHAN

CUTANEUS LARVA MIGRAN

Tugas Akhir Laporan Kasus dan Tinjauan Pustaka
Praktek Kerja Lapangan/PKL Kepaniteraan Klinik.

Lestari Kanti Wilujeng
1361050082


Telah disetujui oleh Pembimbing

21 Juli 2018



(Dr. dr. Ago Harlim, MARS, Sp.KK)
NIP : 141156

Mengetahui,



(dr. Hildebrand Hanoch Victor Watupongoh, Sp.PD)
Manager P3D
NIP : 101728

HALAMAN PENGESAHAN


NEURODERMATITIS SIRKUMSKRIPTA

Tugas Akhir Laporan Kasus dan Tinjauan Pustaka
Praktek Kerja Lapangan/PKL Kepaniteraan Klinik.

Kartika Desy Natalia
1461050060


Telah disetujui oleh Pembimbing

09 Juni 2018



(Dr. dr. Ago Harlim, MARS, Sp.KK)
NIP : 141156

Mengetahui,



(dr. Hildebrand Hanoch Victor Watupongoh, Sp.PD)
Manager P3D
NIP : 101728

HALAMAN PENGESAHAN

HERPES ZOSTER

Tugas Akhir Laporan Kasus dan Tinjauan Pustaka
Praktek Kerja Lapangan/PKL Kepaniteraan Klinik.

Ni Komang Ayu Febi Wiradiani
1261050005


Telah disetujui oleh Pembimbing

09 Juni 2018



(Dr. dr. Ago Harlim, MARS, Sp.KK)
NIP : 141156

Mengetahui,



(dr. Hildebrand Handoch Victor Watupongoh, Sp.PD)
Manager P3D
NIP : 101728

HALAMAN PENGESAHAN

NEURODERMATITIS SIRKUMSKRIPTA

Tugas Akhir Laporan Kasus dan Tinjauan Pustaka
Praktek Kerja Lapangan/PKL Kepaniteraan Klinik.

Roberto D. Halomoan Hutapea
1261050024


Telah disetujui oleh Pembimbing

5 mei 2018



(Dr. dr. Ago Harlim, MARS, Sp.KK)
NIP : 141156

Mengetahui,



(dr. Hildebrand Hanoeh Victor Watupongoh, Sp.PD)
Manager P3D
NIP : 101728

HALAMAN PENGESAHAN

KANDIDIASIS

Tugas Akhir Laporan Kasus dan Tinjauan Pustaka
Praktek Kerja Lapangan/PKL Kepaniteraan Klinik.

Hillary Clarence D. R. Tondok
1261050239


Telah disetujui oleh Pembimbing

5 mei 2018



(Dr. dr. Ago Harlim, MARS, Sp.KK)
NIP : 141156

Mengetahui,



(dr. Hildebrand Hanoch Victor Watupongoh, Sp.PD)
Manager P3D
NIP : 101728



Universitas Kristen Indonesia

Fakultas Kedokteran

Jl. Mayjen Sutoyo no.2
Cawang - Jakarta 13630
INDONESIA

Tel. 021.29362033
Tel. Langsung 021.29362038
Faks. 021.29362036
E-mail: fk-uki@uki.ac.id
<http://www.uki.ac.id>

SURAT TUGAS

Nomor: 001/I.K.K.K/X/2017

Dalam rangka melaksanakan Surat Dekan mengenai mahasiswa yang akan mengikuti PKL (Praktek Kerja Lapangan) Kepaniteraan Klinik Departemen Ilmu Kesehatan Kulit dan Kelamin, maka dengan ini Kepala Departemen Ilmu Kesehatan Kulit dan Kelamin Fakultas Kedokteran Universitas Kristen Indonesia menugaskan Staf Pengajar atas nama:

Dr. dr. Ago Harlim, MARS, Sp.KK

Untuk membimbing mahasiswa PKL Kepaniteraan Klinik periode 2 Oktober 2017 – 4 November 2017 sebagai berikut:

1. Atikah Fauziayuningtias 1361050216
2. Brenda Ruth Panjaitan 1261050051

Demikian Surat Tugas ini diberikan kepada yang bersangkutan agar kiranya dapat dilaksanakan dengan sebaik-baiknya.

Jakarta, 2 Oktober 2017

Kepala Departemen,

Dr. dr. Ago Harlim, MARS, Sp.KK

Mengetahui,
Dekan,

dr. Marwito Wiyanto, M.Biomed., AIFM



Universitas Kristen Indonesia

Fakultas Kedokteran

Jl. Mayjen Sutoyo no.2
Cawang - Jakarta 13630
INDONESIA

SURAT TUGAS

Nomor: 03/I.K.K.K/XI/2017

Tel. 021.29362033
Tel. Langsung 021.29362038
Faks. 021.29362036
E-mail: fk-uki@uki.ac.id
<http://www.uki.ac.id>

Dalam rangka melaksanakan Surat Dekan mengenai mahasiswa yang akan mengikuti PKL (Praktek Kerja Lapangan) Kepaniteraan Klinik Departemen Ilmu Kesehatan Kulit dan Kelamin, maka dengan ini Kepala Departemen Ilmu Kesehatan Kulit dan Kelamin Fakultas Kedokteran Universitas Kristen Indonesia menugaskan Staf Pengajar atas nama:

Dr. dr. Ago Harlim, MARS, Sp.KK

Untuk membimbing mahasiswa PKL Kepaniteraan Klinik periode 6 November 2017 - 9 Desember 2017 sebagai berikut:

1. Theresia D. E. Siletty 1161050007

Demikian Surat Tugas ini diberikan kepada yang bersangkutan agar kiranya dapat dilaksanakan dengan sebaik-baiknya.

Jakarta, 6 November 2017

Kepala Departemen,

Dr. dr. Ago Harlim, MARS, Sp.KK

Mengetahui,
Dekan,

dr. Marwito Wiyanto, M.Biomed., AIFM



Universitas Kristen Indonesia

Fakultas Kedokteran

Jl. Mayjen Sutoyo no.2
Cawang - Jakarta 13630
INDONESIA

Tel. 021.29362033
Tel. Langsung 021.29362038
Faks. 021.29362036
E-mail: fk-uki@uki.ac.id
<http://www.uki.ac.id>

SURAT TUGAS

Nomor: 094/I.K.K.K/II/2017

Dalam rangka melaksanakan Surat Dekan mengenai mahasiswa yang akan mengikuti PKL (Praktek Kerja Lapangan) Kepaniteraan Klinik Departemen Ilmu Kesehatan Kulit dan Kelamin, maka dengan ini Kepala Departemen Ilmu Kesehatan Kulit dan Kelamin Fakultas Kedokteran Universitas Kristen Indonesia menugaskan Staf Pengajar atas nama:

Dr. dr. Ago Harlim, MARS, Sp.KK

Untuk membimbing mahasiswa PKL Kepaniteraan Klinik periode 27 Februari 2017 – 1 April 2017 sebagai berikut:

- | | |
|--------------------------------|------------|
| 1. Siska Amelia Salamor | 1161050187 |
| 2. Ester Sartika Sinaga | 1261050295 |
| 3. Risdayanti Manik | 0961050056 |
| 4. Christman Maruli Tua Sihite | 1161050126 |
| 5. Michael Pardamean Tambunan | 1161050130 |

Demikian Surat Tugas ini diberikan kepada yang bersangkutan agar kiranya dapat dilaksanakan dengan sebaik-baiknya.

Jakarta, 27 Februari 2017

Kepala Departemen,

Dr. dr. Ago Harlim, MARS, Sp.KK

Mengetahui,
Dekan,

dr. Marwito Wiyanto, M.Biomed., AIFM

HALAMAN PENGESAHAN

PITIRIASIS VERSIKOLOR

Tugas Akhir Laporan Kasus dan Tinjauan Pustaka
Praktek Kerja Lapangan/PKL Kepaniteraan Klinik.

Theresia D. E. Siletty
1161050007


Telah disetujui oleh Pembimbing

9 Desember 2017



(Dr. dr. Ago Harlim, MARS, Sp.KK)
NIP : 141156

Mengetahui,



(dr. Hildebrand Hanoch Victor Watupongoh, Sp.PD)
Manager P3D
NIP : 101728

HALAMAN PENGESAHAN


PITIRIASIS VERSICOLOR

Tugas Akhir Laporan Kasus dan Tinjauan Pustaka
Praktek Kerja Lapangan/PKL Kepaniteraan Klinik.

Atikah Fauziayuningtias
1361050216


Telah disetujui oleh Pembimbing

4 November 2017



(Dr. dr. Ago Harlim, MARS, Sp.KK)
NIP : 141156

Mengetahui,



(dr. Hildebrand Hanoch Victor Watupongoh, Sp.PD)
Manager P3D
NIP : 101728



Universitas Kristen Indonesia

Fakultas Kedokteran

Jl. Mayjen Sutoyo no.2
Cawang - Jakarta 13630
INDONESIA

SURAT TUGAS

Nomor: 007/I.K.K.K/IV/2017

Tel. 021.29362033
Tel. Langsung 021.29362038
Faks. 021.29362036
E-mail: fk-uki@uki.ac.id
<http://www.uki.ac.id>

Dalam rangka melaksanakan Surat Dekan mengenai mahasiswa yang akan mengikuti PKL (Praktek Kerja Lapangan) Kepaniteraan Klinik Departemen Ilmu Kesehatan Kulit dan Kelamin, maka dengan ini Kepala Departemen Ilmu Kesehatan Kulit dan Kelamin Fakultas Kedokteran Universitas Kristen Indonesia menugaskan Staf Pengajar atas nama:

Dr. dr. Ago Harlim, MARS, Sp.KK

Untuk membimbing mahasiswa PKL Kepaniteraan Klinik periode 3 April 2017 – 6 Mei 2017 sebagai berikut:

- | | |
|-------------------------------|------------|
| 1. Beny Pratama Sidabutar | 1061050117 |
| 2. Christy Anggeline Jawiraka | 1161050212 |
| 3. Albertus Layo | 1161050140 |
| 4. Riviena Claudia | 1261050218 |

Demikian Surat Tugas ini diberikan kepada yang bersangkutan agar kiranya dapat dilaksanakan dengan sebaik-baiknya.

Jakarta, 3 April 2017

Kepala Departemen,

Dr. dr. Ago Harlim, MARS, Sp.KK

Mengetahui,
Dekan,

dr. Marwito Wiyanto, M.Biomed., AIFM



Universitas Kristen Indonesia

Fakultas Kedokteran

Jl. Mayjen Sutoyo no.2
Cawang - Jakarta 13630
INDONESIA

Tel. 021.29362033
Tel. Langsung 021.29362038
Faks. 021.29362036
E-mail: fk-uki@uki.ac.id
<http://www.uki.ac.id>

SURAT TUGAS

Nomor: 014/I.K.K.K/V/2017

Dalam rangka melaksanakan Surat Dekan mengenai mahasiswa yang akan mengikuti PKL (Praktek Kerja Lapangan) Kepaniteraan Klinik Departemen Ilmu Kesehatan Kulit dan Kelamin, maka dengan ini Kepala Departemen Ilmu Kesehatan Kulit dan Kelamin Fakultas Kedokteran Universitas Kristen Indonesia menugaskan Staf Pengajar atas nama:

Dr. dr. Ago Harlim, MARS, Sp.KK

Untuk membimbing mahasiswa PKL Kepaniteraan Klinik periode 8 Mei 2017 – 10 Juni 2017 sebagai berikut:

- | | |
|---------------------------------|------------|
| 1. Desy Purnamasari | 1361050074 |
| 2. Sandana Sares Wedhi | 1061050177 |
| 3. Anastasia Juyanti Rosa Djaro | 0761050156 |

Demikian Surat Tugas ini diberikan kepada yang bersangkutan agar kiranya dapat dilaksanakan dengan sebaik-baiknya.

Jakarta, 8 Mei 2017

Kepala Departemen,

Dr. dr. Ago Harlim, MARS, Sp.KK

Mengetahui,
Dekan,

dr. Marwito Wiyanto, M.Biomed., AIFM



Universitas Kristen Indonesia

Fakultas Kedokteran

Jl. Mayjen Sutoyo no.2
Cawang - Jakarta 13630
INDONESIA

Tel. 021.29362033
Tel. Langsung 021.29362038
Faks. 021.29362036
E-mail: fk-uki@uki.ac.id
<http://www.uki.ac.id>

SURAT TUGAS

Nomor: 014/I.K.K.K/VI/2017

Dalam rangka melaksanakan Surat Dekan mengenai mahasiswa yang akan mengikuti PKL (Praktek Kerja Lapangan) Kepaniteraan Klinik Departemen Ilmu Kesehatan Kulit dan Kelamin, maka dengan ini Kepala Departemen Ilmu Kesehatan Kulit dan Kelamin Fakultas Kedokteran Universitas Kristen Indonesia menugaskan Staf Pengajar atas nama:

Dr. dr. Ago Harlim, MARS, Sp.KK

Untuk membimbing mahasiswa PKL Kepaniteraan Klinik periode 12 Juni 2017 – 22 Juli 2017 sebagai berikut:

- | | |
|------------------------------|------------|
| 1. Ari Anny Eunike Sipayung | 1161060222 |
| 2. Samuel Christopel Kapitan | 1161050046 |
| 3. Hanny Anggia Putri | 1061050096 |

Demikian Surat Tugas ini diberikan kepada yang bersangkutan agar kiranya dapat dilaksanakan dengan sebaik-baiknya.

Jakarta, 12 Juni 2017

Kepala Departemen,

Dr. dr. Ago Harlim, MARS, Sp.KK

Mengetahui,
Dekan,

dr. Marwito Wiyanto, M.Biomed., AIFM

HALAMAN PENGESAHAN

FOLIKULITIS

Tugas Akhir Laporan Kasus dan Tinjauan Pustaka
Praktek Kerja Lapangan/PKL Kepaniteraan Klinik.

Sandana Sares Wedhi
1061050177


Telah disetujui oleh Pembimbing

10 Juni 2017



(Dr. dr. Ago Harlim, MARS, Sp.KK)
NIP : 141156

Mengetahui,



(dr. Hildebrand Hanoch Victor Watupongoh, Sp.PD)
Manager P3D
NIP : 101728

HALAMAN PENGESAHAN


KANDIDOSIS

Tugas Akhir Laporan Kasus dan Tinjauan Pustaka
Praktek Kerja Lapangan/PKL Kepaniteraan Klinik.

Albertus Layo
1161050140


Telah disetujui oleh Pembimbing

06 Mei 2017



(Dr. dr. Ago Harlim, MARS, Sp.KK)
NIP : 141156

Mengetahui,



(dr. Hildebrand Hanoch Victor Watupongoh, Sp.PD)
Manager P3D
NIP : 101728

HALAMAN PENGESAHAN

NEURALGIA PASCA HERPETIK

Tugas Akhir Laporan Kasus dan Tinjauan Pustaka
Praktek Kerja Lapangan/PKL Kepaniteraan Klinik.

Riviena Claudia
1261050218


Telah disetujui oleh Pembimbing

06 Mei 2017



(Dr. dr. Ago Harlim, MARS, Sp.KK)
NIP : 141156

Mengetahui,



(dr. Hildebrand Hanoch Victor Watupongoh, Sp.PD)
Manager P3D
NIP : 101728

HALAMAN PENGESAHAN

TINEA KORPORIS

Tugas Akhir Laporan Kasus dan Tinjauan Pustaka
Praktek Kerja Lapangan/PKL Kepaniteraan Klinik.

Desy Purnamasari
1361050074


Telah disetujui oleh Pembimbing

10 Juni 2017



(Dr. dr. Ago Harlim, MARS, Sp.KK)
NIP : 141156

Mengetahui,



(dr. Hildebrand Hanoch Victor Watupongoh, Sp.PD)
Manager P3D
NIP : 101728

HALAMAN PENGESAHAN

TINEA KRURIS

Tugas Akhir Laporan Kasus dan Tinjauan Pustaka
Praktek Kerja Lapangan/PKL Kepaniteraan Klinik.

Samuel Christopel Kapitan
1161050049

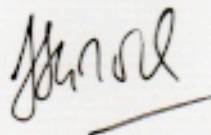
Telah disetujui oleh Pembimbing

22 Juli 2017



(Dr. dr. Ago Harlim, MARS, Sp.KK.)
NIP : 141156

Mengetahui,



(dr. Hildebrand Hanoch Victor Watupongoh, Sp.PD)
Manager P3D
NIP : 101728

HALAMAN PENGESAHAN


VITILIGO

Tugas Akhir Laporan Kasus dan Tinjauan Pustaka
Praktek Kerja Lapangan/PKL Kepaniteraan Klinik.

Hanny Anggia Putri
1061050096

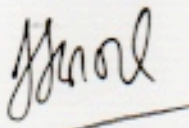
Telah disetujui oleh Pembimbing

22 Juli 2017



(Dr. dr. Ago Harlim, MARS, Sp.KK)
NIP : 141156

Mengetahui,



(dr. Hildebrand Hanoch Victor Watupongoh, Sp.PD)
Manager P3D
NIP : 101728

HALAMAN PENGESAHAN


DERMATITIS ATOPIK

Tugas Akhir Laporan Kasus dan Tinjauan Pustaka
Praktek Kerja Lapangan/PKL Kepaniteraan Klinik.

Beny Pratama Sidabutar
1061050117

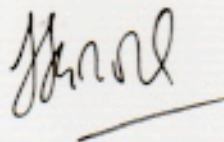
Telah disetujui oleh Pembimbing

06 Mei 2017



(Dr. dr. Ago Harlim, MARS, Sp.KK)
NIP : 141156

Mengetahui,



(dr. Hildebrand Hanoch Victor Watupongoh, Sp.PD)
Manager P3D
NIP : 101728

HALAMAN PENGESAHAN

PSORIASIS VULGARIS

Tugas Akhir Laporan Kasus dan Tinjauan Pustaka
Praktek Kerja Lapangan/PKL Kepaniteraan Klinik.

Christy Anggeline Jawiraka
1161050212


Telah disetujui oleh Pembimbing

06 Mei 2017



(Dr. dr. Ago Harlim, MARS, Sp.KK)
NIP : 141156

Mengetahui,



(dr. Hildebrand Hanoch Victor Watupongoh, Sp.PD)
Manager P3D
NIP : 101728

HALAMAN PENGESAHAN

HERPES ZOSTER

Tugas Akhir Laporan Kasus dan Tinjauan Pustaka
Praktek Kerja Lapangan/PKL Kepaniteraan Klinik.

Anastasia Juyanti Rosa Djaro
0761050156


Telah disetujui oleh Pembimbing

10 Juni 2017



(Dr. dr. Ago Harlim, MARS, Sp.KK)
NIP : 141156

Mengetahui,



(dr. Hildebrand Hanoch Victor Watupongoh, Sp.PD)
Manager P3D
NIP : 101728

HALAMAN PENGESAHAN

DRUG ERUPTION

Tugas Akhir Laporan Kasus dan Tinjauan Pustaka
Praktek Kerja Lapangan/PKL Kepaniteraan Klinik.

Ari Anny Eunike Sipayung
1161060222


Telah disetujui oleh Pembimbing

22 Juli 2017



(Dr. dr. Ago Harlim, MARS, Sp.KK)
NIP : 141156

Mengetahui,



(dr. Hildebrand Hanoch Victor Watupongoh, Sp.PD)
Manager P3D
NIP : 101728



Universitas Kristen Indonesia

Fakultas Kedokteran

Jl. Mayjen Sutoyo no.2
Cawang - Jakarta 13630
INDONESIA

Tel. 021.29362033
Tel. Langsung 021.29362038
Faks. 021.29362036
E-mail: fk-uki@uki.ac.id
<http://www.uki.ac.id>

SURAT TUGAS

Nomor: 017/I.K.K.K/XI/2016

Dalam rangka melaksanakan Surat Dekan mengenai mahasiswa yang akan mengikuti PKL (Praktek Kerja Lapangan) Kepaniteraan Klinik Departemen Ilmu Kesehatan Kulit dan Kelamin, maka dengan ini Kepala Departemen Ilmu Kesehatan Kulit dan Kelamin Fakultas Kedokteran Universitas Kristen Indonesia menugaskan Staf Pengajar atas nama:

Dr. dr. Ago Harlim, MARS, Sp.KK

Untuk membimbing mahasiswa PKL Kepaniteraan Klinik periode 12 Desember 2016 – 21 Januari 2016 sebagai berikut:

- | | |
|--------------------------------|------------|
| 1. Josua H. Simanjuntak | 1161050132 |
| 2. Melissa Putri M. Napitupulu | 1161050123 |

Demikian Surat Tugas ini diberikan kepada yang bersangkutan agar kiranya dapat dilaksanakan dengan sebaik-baiknya.

Jakarta, 12 Desember 2016

Kepala Departemen,

Dr. dr. Ago Harlim, MARS, Sp.KK

Mengetahui,
Dekan

dr. Marwito Wiyanto, M.Biomed., AIFM



Universitas Kristen Indonesia

Fakultas Kedokteran

Jl. Mayjen Sutoyo no.2
Cawang - Jakarta 13630
INDONESIA

Tel. 021.29362033
Tel. Langsung 021.29362038
Faks. 021.29362036
E-mail: fk-uki@uki.ac.id
<http://www.uki.ac.id>

SURAT TUGAS

Nomor: 001 / I.K.K.K / I / 2017

Dalam rangka melaksanakan Surat Dekan mengenai mahasiswa yang akan mengikuti PKL (Praktek Kerja Lapangan) Kepaniteraan Klinik Departemen Ilmu Kesehatan Kulit dan Kelamin, maka dengan ini Kepala Departemen Ilmu Kesehatan Kulit dan Kelamin Fakultas Kedokteran Universitas Kristen Indonesia menugaskan Staf Pengajar atas nama:

Dr. dr. Ago Harlim, MARS, Sp.KK

Untuk membimbing mahasiswa PKL Kepaniteraan Klinik periode 23 Januari 2017 - 25 Februari 2017 sebagai berikut:

- | | |
|----------------------------|------------|
| 1. Putu D. J. Sampelan | 1261050189 |
| 2. Wangi Oktaviani Ginting | 1161050119 |
| 3. Apen Hodror Silaban | 1161050180 |

Demikian Surat Tugas ini diberikan kepada yang bersangkutan agar kiranya dapat dilaksanakan dengan sebaik-baiknya.

Jakarta, 23 Januari 2017

Kepala Departemen,

Dr. dr. Ago Harlim, MARS, Sp.KK

Mengetahui,
Dekan,

dr. Marwito Wiyanto, M.Biomed., AIFM



Universitas Kristen Indonesia

Fakultas Kedokteran

Jl. Mayjen Sutoyo no.2
Cawang - Jakarta 13630
INDONESIA

Tel. 021.29362033
Tel. Langsung 021.29362038
Faks. 021.29362038
E-mail: fk-uki@uki.ac.id
<http://www.uki.ac.id>

SURAT TUGAS

Nomor: ~~ts~~ /I.K.K.K/XI/2016

Dalam rangka melaksanakan Surat Dekan mengenai mahasiswa yang akan mengikuti PKL (Praktek Kerja Lapangan) Kepaniteraan Klinik Departemen Ilmu Kesehatan Kulit dan Kelamin, maka dengan ini Kepala Departemen Ilmu Kesehatan Kulit dan Kelamin Fakultas Kedokteran Universitas Kristen Indonesia menugaskan Staf Pengajar atas nama:

Dr. dr. Ago Harlim, MARS, Sp.KK

Untuk membimbing mahasiswa PKL Kepaniteraan Klinik periode 7 November 2016 – 10 Desember 2016 sebagai berikut:

- | | |
|-------------------------|------------|
| 1. Prisella | 1261050135 |
| 2. Monalisa Mercedes | 1161050129 |
| 3. Joshua A. D. Harmani | 1261050286 |

Demikian Surat Tugas ini diberikan kepada yang bersangkutan agar kiranya dapat dilaksanakan dengan sebaik-baiknya.

Jakarta, 7 November 2016

Kepala Departemen,

Dr. dr. Ago Harlim, MARS, Sp.KK

Mengetahui,
Dekan,

dr. Marwito Wiyanto, M.Biomed., AIFM



Universitas Kristen Indonesia

Fakultas Kedokteran

Jl. Mayjen Sutoyo no.2
Cawang - Jakarta 13630
INDONESIA

Tel. 021.29362033
Tel. Langsung 021.29362038
Faks. 021.29362036
E-mail: fk-uki@uki.ac.id
<http://www.uki.ac.id>

SURAT TUGAS

Nomor: 004/I.K.K.K/II/2017

Dalam rangka melaksanakan Surat Dekan mengenai mahasiswa yang akan mengikuti PKL (Praktek Kerja Lapangan) Kepaniteraan Klinik Departemen Ilmu Kesehatan Kulit dan Kelamin, maka dengan ini Kepala Departemen Ilmu Kesehatan Kulit dan Kelamin Fakultas Kedokteran Universitas Kristen Indonesia menugaskan Staf Pengajar atas nama:

Dr. dr. Ago Harlim, MARS, Sp.KK

Untuk membimbing mahasiswa PKL Kepaniteraan Klinik periode 27 Februari 2017 – 1 April 2017 sebagai berikut:

- | | |
|--------------------------------|------------|
| 1. Siska Amelia Salamor | 1161050187 |
| 2. Ester Sartika Sinaga | 1261050295 |
| 3. Risdianti Manik | 0961050056 |
| 4. Christman Maruli Tua Sihite | 1161050126 |
| 5. Michael Pardamean Tambunan | 1161050130 |

Demikian Surat Tugas ini diberikan kepada yang bersangkutan agar kiranya dapat dilaksanakan dengan sebaik-baiknya.

Jakarta, 27 Februari 2017

Kepala Departemen,

Dr. dr. Ago Harlim, MARS, Sp.KK

Mengetahui,
Dekan,

dr. Marwito Wiyanto, M.Biomed., AIFM

HALAMAN PENGESAHAN

DERMATITIS KONTAK IRITAN

Tugas Akhir Laporan Kasus dan Tinjauan Pustaka
Praktek Kerja Lapangan/PKL Kepaniteraan Klinik.

Apen Hoddror Silaban
1161050180

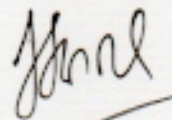
Telah disetujui oleh Pembimbing

24 Februari 2017



(Dr. dr. Ago Harlim, MARS, Sp.KK)
NIP : 141156

Mengetahui,



(dr. Hildebrand Hanóch Victor Watupongoh, Sp.PD)
Manager P3D
NIP : 101728

HALAMAN PENGESAHAN


HERPES ZOSTER

Tugas Akhir Laporan Kasus dan Tinjauan Pustaka
Praktek Kerja Lapangan/PKL Kepaniteraan Klinik.

Wangi Oktaviani Ginting
1161050119


Telah disetujui oleh Pembimbing

25 Februari 2017



(Dr. dr. Ago Harlim, MARS, Sp.KK)
NIP : 141156

Mengetahui,



(dr. Hildebrand Hanoch Victor Watupongoh, Sp.PD)
Manager P3D
NIP : 101728

HALAMAN PENGESAHAN


KANDIDOSIS KUTIS

Tugas Akhir Laporan Kasus dan Tinjauan Pustaka
Praktek Kerja Lapangan/PKL Kepaniteraan Klinik.

Putu D. J. Sampelan
1261050189

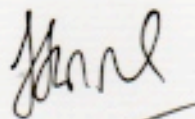
Telah disetujui oleh Pembimbing

25 Februari 2017



(Dr. dr. Ago Harlim, MARS, Sp.KK)
NIP : 141156

Mengetahui,



(dr. Hildebrand Hanoch Victor Watupongoh, Sp.PD)
Manager P3D
NIP : 101728

HALAMAN PENGESAHAN

NEURODERMATITIS SIRKUMSKRIPTA
(LIKEN SIMPLEKS KRONIKUS)

Tugas Akhir Laporan Kasus dan Tinjauan Pustaka
Praktek Kerja Lapangan/PKL Kepaniteraan Klinik.

Joshua A. D. Harmani
1261050286

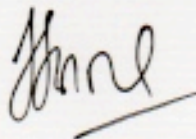
Telah disetujui oleh Pembimbing

10 Desember 2016



(Dr. dr. Ago Harlim, MARS, Sp.KK)
NIP : 141156

Mengetahui,



(dr. Hildebrand Hanoch Victor Watupongoh, Sp.PD)
Manager P3D
NIP : 101728

HALAMAN PENGESAHAN

SKABIES

Tugas Akhir Laporan Kasus dan Tinjauan Pustaka
Praktek Kerja Lapangan/PKL Kepaniteraan Klinik.

Siska Amelia Salamor
1161050187


Telah disetujui oleh Pembimbing

01 April 2017



(Dr. dr. Ago Harlim, MARS, Sp.KK)
NIP : 141156

Mengetahui,



(dr. Hildebrand Hanoch Victor Watupongoh, Sp.PD)
Manager P3D
NIP : 101728

HALAMAN PENGESAHAN

DERMATITIS KONTAK IRITAN

Tugas Akhir Laporan Kasus dan Tinjauan Pustaka
Praktek Kerja Lapangan/PKL Kepaniteraan Klinik.

Ester Sartika Sinaga
1261050295


Telah disetujui oleh Pembimbing

01 April 2017



(Dr. dr. Ago Harlim, MARS, Sp.KK)
NIP : 141156

Mengetahui,



(dr. Hildebrand Hanpoh Victor Watupongoh, Sp.PD)
Manager P3D
NIP : 101728

HALAMAN PENGESAHAN

SKABIES

Tugas Akhir Laporan Kasus dan Tinjauan Pustaka
Praktek Kerja Lapangan/PKL Kepaniteraan Klinik.

Melissa Putri M. Napitupulu
1161050123


Telah disetujui oleh Pembimbing

21 Januari 2017



(Dr. dr. Ago Harlim, MARS, Sp.KK)
NIP : 141156

Mengetahui,



(dr. Hildebrand Hanoch Victor Watupongoh, Sp.PD)
Manager P3D
NIP : 101728

HALAMAN PENGESAHAN

PITYRIASIS VERSICOLOR

Tugas Akhir Laporan Kasus dan Tinjauan Pustaka
Praktek Kerja Lapangan/PKL Kepaniteraan Klinik.

Josua H. Simanjuntak
1161050132

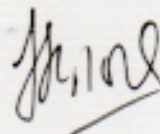
Telah disetujui oleh Pembimbing

21 Januari 2017



(Dr. dr. Ago Harlim, MARS, Sp.KK)
NIP : 141156

Mengetahui,



(dr. Hildebrand Hanoch Victor Watupongoh, Sp.PD)
Manager P3D
NIP : 101728

HALAMAN PENGESAHAN


VARISELA ZOSTER

Tugas Akhir Laporan Kasus dan Tinjauan Pustaka
Praktek Kerja Lapangan/PKL Kepaniteraan Klinik.

Monalisa Mercedes
1161050129

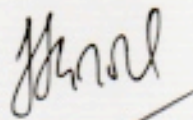
Telah disetujui oleh Pembimbing

10 Desember 2016



(Dr. dr. Ago Harlim, MARS, Sp.KK)
NIP : 141156

Mengetahui,



(dr. Hildebrand Hanoch Victor Watupongoh, Sp.PD)
Manager P3D
NIP : 101728

HALAMAN PENGESAHAN

NEURODERMATITIS

Tugas Akhir Laporan Kasus dan Tinjauan Pustaka
Praktek Kerja Lapangan/PKL Kepaniteraan Klinik.

Prisella
1261050135


Telah disetujui oleh Pembimbing

10 Desember 2016



(Dr. dr. Ago Harlim, MARS, Sp.KK)
NIP : 141156

Mengetahui,



(dr. Hildebrand Hanoch Victor Watupongoh, Sp.PD)
Manager P3D
NIP : 101728

HALAMAN PENGESAHAN

DERMATITIS KONTAK IRITAN

Tugas Akhir Laporan Kasus dan Tinjauan Pustaka
Praktek Kerja Lapangan/PKL Kepaniteraan Klinik.

Ester Sartika Sinaga
1261050295

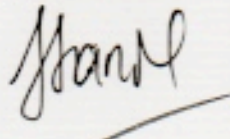
Telah disetujui oleh Pembimbing

01 April 2017



(Dr. dr. Ago Harlim, MARS, Sp.KK)
NIP : 141156

Mengetahui,



(dr. Hildebrand Hanoch Victor Watupongoh, Sp.PD)
Manager P3D
NIP : 101728



Universitas Kristen Indonesia

Fakultas Kedokteran

Jl. Mayjen Sutoyo no.2
Cawang - Jakarta 13630
INDONESIA

Tel. 021.29362033
Tel. Langsung 021.29362038
Faks. 021.29362036
E-mail: fk-uki@uki.ac.id
<http://www.uki.ac.id>

SURAT TUGAS

Nomor: 06/I.K.K.K/VI/2016

Dalam rangka melaksanakan Surat Dekan mengenai mahasiswa yang akan mengikuti PKL (Praktek Kerja Lapangan) Kepaniteraan Klinik Departemen Ilmu Kesehatan Kulit dan Kelamin, maka dengan ini Kepala Departemen Ilmu Kesehatan Kulit dan Kelamin Fakultas Kedokteran Universitas Kristen Indonesia menugaskan Staf Pengajar atas nama:

Dr. dr. Ago Harlim, MARS, Sp.KK

Untuk membimbing mahasiswa PKL Kepaniteraan Klinik periode 13 Juni 2016 – 23 Juli 2016 sebagai berikut:

- | | |
|--------------------------|------------|
| 1. Amelia Minggu Poddala | 1261050006 |
| 2. Victor Umbu Awang | 1061050155 |
| 3. Christian Purba | 1261050225 |

Demikian Surat Tugas ini diberikan kepada yang bersangkutan agar kiranya dapat dilaksanakan dengan sebaik-baiknya.

Jakarta, 13 Juni 2016

Kepala Departemen,

Dr. dr. Ago Harlim, MARS, Sp.KK

Mengetahui,
Dekan,

dr. Marwito Wiyanto, M.Biomed., AIFM



Universitas Kristen Indonesia

Fakultas Kedokteran

Jl. Mayjen Sutoyo no.2
Cawang - Jakarta 13630
INDONESIA

SURAT TUGAS

Nomor: 011 /I.K.K.K/VIII/2016

Tel. 021.29362033
Tel. Langsung 021.29362038
Faks. 021.29362036
E-mail: fk-uki@uki.ac.id
<http://www.uki.ac.id>

Dalam rangka melaksanakan Surat Dekan mengenai mahasiswa yang akan mengikuti PKL (Praktek Kerja Lapangan) Kepaniteraan Klinik Departemen Ilmu Kesehatan Kulit dan Kelamin, maka dengan ini Kepala Departemen Ilmu Kesehatan Kulit dan Kelamin Fakultas Kedokteran Universitas Kristen Indonesia menugaskan Staf Pengajar atas nama:

Dr. dr. Ago Harlim, MARS, Sp.KK

Untuk membimbing mahasiswa PKL Kepaniteraan Klinik periode 29 Agustus 2016 – 1 Oktober 2016 sebagai berikut:

1. Charisma Eris Aliffia 1161050170

Demikian Surat Tugas ini diberikan kepada yang bersangkutan agar kiranya dapat dilaksanakan dengan sebaik-baiknya.

Jakarta, 26 Agustus 2016

Kepala Departemen,

Dr. dr. Ago Harlim, MARS, Sp.KK

Mengetahui,
Dekan,

dr. Marwito Wiyanto, M.Biomed., AIFM

HALAMAN PENGESAHAN


TINEA KRURIS ET KORPORIS

Tugas Akhir Laporan Kasus dan Tinjauan Pustaka
Praktek Kerja Lapangan/PKL Kepaniteraan Klinik.

Charisma Eris Aliffia
1161050170


Telah disetujui oleh Pembimbing

1 Oktober 2016



(Dr. dr. Ago Harlim, MARS, Sp.KK)
NIP : 141156

Mengetahui,



(dr. Hildebrand Hanoch Victor Watupongoh, Sp.PD)
Manager P3D
NIP : 101728

HALAMAN PENGESAHAN

ONIKOMIKOSIS

Tugas Akhir Laporan Kasus dan Tinjauan Pustaka
Praktek Kerja Lapangan/PKL Kepaniteraan Klinik.

Amelia Minggu Poddala
1261050006


Telah disetujui oleh Pembimbing

23 Juli 2016



(Dr. dr. Ago Harlim, MARS, Sp.KK)
NIP : 141156

Mengetahui,



(dr. Hildebrand Hanoch Victor Watupongoh, Sp.PD)
Manager P3D
NIP : 101728

HALAMAN PENGESAHAN

DERMATITIS ATOPIK

Tugas Akhir Laporan Kasus dan Tinjauan Pustaka
Praktek Kerja Lapangan/PKL Kepaniteraan Klinik.

Victor Umbu Awang
1061050155


Telah disetujui oleh Pembimbing

23 Juli 2016



(Dr. dr. Ago Harlim, MARS, Sp.KK)
NIP : 141156

Mengetahui,



(dr. Hildebrand Hanoch Victor Watupongoh, Sp.PD)
Manager P3D
NIP : 101728

HALAMAN PENGESAHAN


VITILIGO

Tugas Akhir Laporan Kasus dan Tinjauan Pustaka
Praktek Kerja Lapangan/PKL Kepaniteraan Klinik.

Christian Purba
1261050225


Telah disetujui oleh Pembimbing

23 Juli 2016



(Dr. dr. Ago Harlim, MARS, Sp.KK)
NIP : 141156

Mengetahui,



(dr. Hildebrand Hanoch Victor Watupongoh, Sp.PD)
Manager P3D
NIP : 101728