

**ANALISIS PENERAPAN GCG, CSR, PER, DER TERHADAP
PROFITABILITAS BANK IDX30 LISTING BURSA EFEK
INDONESIA PERIODE 2017-2022**

TESIS

Oleh:

**CLARA DEBIORA LEVIANA RUMERE
2204190005**



**PRODI MAGISTER MANAJEMEN
PASCASARJANA
UNIVERSITAS KRISTEN INDONESIA
JAKARTA
2024**

**ANALISIS PENERAPAN GCG, CSR, PER, DER TERHADAP
PROFITABILITAS BANK IDX30 LISTING BURSA EFEK
INDONESIA PERIODE 2017-2022**

TESIS

Diajukan untuk memenuhi persyaratan akademik guna memperoleh gelar
Magister Manajemen (M. M.) Pada Program Studi Magister Manajemen
Program Pascasarjana
Universitas Kristen Indonesia

Oleh:

CLARA DEBIORA LEVIANA RUMERE

2204190005



**PRODI MAGISTER MANAJEMEN
PASCASARJANA
UNIVERSITAS KRISTEN INDONESIA
JAKARTA
2024**



PERNYATAAN DAN KEASLIAN KARYA TUGAS ILMIAH

Saya yang bertanda tangan di bawah ini dengan;

Nama : Clara Debiora L Rumere
NIM : 2204190005
Program Studi : Magister Manajemen
Fakultas : Program Pascasarjana

Dengan ini menyatakan bahwa karya tulis tugas akhir yang berjudul Analisis Penerapan GCG, CSR, PER, DER Terhadap Profitabilitas Bank IDX30 Listing Bursa Efek Indonesia Periode 2017-2022 adalah:

1. Dibuat dan diselesaikan sendiri dengan menggunakan hasil kuliah, tinjauan lapangan, buku-buku dan jurnal acuan yang tertera di dalam referensi pada karya tugas akhir saya.
2. Bukan merupakan duplikasi karya tulis yang sudah dipublikasikan atau yang pernah dipakai untuk mendapatkan gelar sarjana di Universitas lain, kecuali pada bagian-bagian sumber informasi yang dicantumkan dengan cara referensi yang semestinya.
3. Bukan merupakan karya terjemahan dari kumpulan buku atau jurnal acuan yang tertera di dalam referensi pada tugas.

Kalau terbukti saya tidak memenuhi apa yang dinyatakan di atas, maka karya tugas akhir ini dianggap batal.

Jakarta, 08 Juli 2024



Clara D L Rumere
NIM 2204190005



UNIVERSITAS KRISTEN INDONESIA PROGRAM PASCASARJANA

PERSETUJUAN DOSEN PEMBIMBING TUGAS AKHIR

**Analisis Penerapan GCG, CSR, PER, DER Terhadap Profitabilitas Bank IDX30 Listing
Bursa Efek Indonesia Periode 2017-2022 Oleh :**

Nama : Clara Debiora Leviana Rumere
NIM : 2204190005
Program Studi : Magister Manajemen

Telah diperiksa dan disetujui untuk diajukan dan dipertahankan dalam sidang Tugas Akhir guna mencapai gelar Magister Manajemen pada Program Studi Magister Manajemen, Program Pascasarjana Universitas Kristen Indonesia.

Jakarta, 08 Juli 2024
Menyetujui,

Pembimbing I

Dr. Martua E. Tambunan, M.Si.
NIP/NIDN. 181505/0303126805

Ketua Program Studi

Dr. M.L. Denny Tewu, MM
NIP/NIDN. 121952/0311076306

Pembimbing II

Dr. Ir. Adolf B Heatubun, M.Si.
NIP/NIDN. 191708/0014116307

Direktur

Prof. Dr. dr. Bernadetha Nadeak, M. Pd., PA
NIP/NIDN. 001473/0620116402






UNIVERSITAS KRISTEN INDONESIA PROGRAM PASCASARJANA

HALAMAN PERSETUJUAN TIM PENGUJI

Pada tanggal 08 Juli 2024 telah diselenggarakan Sidang Tesis untuk memenuhi sebagian persyaratan akademik guna memperoleh gelar Magister Manajemen pada Program Studi Magister Manajemen Program Pascasarjana, Universitas Kristen Indonesia, atas nama:

Nama : Clara Debiora Leviana Rumere
NIM : 2204190005
Program Studi : Magister Manajemen
Fakultas : Program Pascasarjana

Termasuk ujian Tugas Akhir yang berjudul " Analisis Penerapan GCG, CSR, PER, DER Terhadap Profitabilitas Bank IDX30 Listing Bursa Efek Indonesia Periode 2017- 2022" oleh tim penguji yang terdiri dari:

No.	Nama Penguji	Jabatan dalam Tim Penguji	Tanda Tangan
1	Ir. Tarsicius. Sunaryo, MA., Ph.D	Ketua Tim Penguji	
2	Dr. Martua E. Tambunan, M.Si	Anggota Tim Penguji	
3	Dr. Ir. Adolf B Heatubun, M.Si	Anggota Tim Penguji	



UNIVERSITAS KRISTEN INDONESIA PROGRAM PASCASARJANA

PERNYATAAN DAN PERSETUJUAN PUBLIKASI TUGAS AKHIR

Saya yang bertanda tangan di bawah ini:

Nama : Clara Debiora Leviana Rumere
Nim : 2204190005
Program Studi : Magister Manajemen
Fakultas : Program Pascasarjana
Jenis Tugas : Tesis
Akhir
Judul : Penerapan GCG, CSR, PER, DER Terhadap Profitabilitas Bank IDX30 Listing Bursa Efek Indonesia Periode 2017-2022

Menyatakan bahwa:

1. Tugas akhir tersebut adalah benar karya saya dengan arahan dari dosen pembimbing dan bukan merupakan duplikasi karya tulis yang sudah dipublikasikan atau yang pernah dipakai untuk mendapatkan gelar akademik di perguruan tinggi manapun;
2. Tugas akhir tersebut bukan merupakan plagiat dari hasil karya pihak lain, dan apabila saya/kami mengutip dari karya orang lain maka akan dicantumkan sebagai referensi sesuai dengan ketentuan yang berlaku;
3. Saya memberikan Hak Non Eksklusif Tanpa Royalti kepada Universitas Kristen Indonesia yang berhak menyimpan, mengalih media/format-kan, mengelola dalam bentuk pangkalan data (database), merawat dan mempublikasikan tugas akhir saya selama tetap mencantumkan nama saya sebagai penulis/pencipta dan sebagai pemilih hak cipta.

Apabila di kemudian hari ditemukan pelanggaran Hak Cipta dan Kekayaan Intelektual atau Peraturan Perundang-undangan Republik Indonesia lainnya dan integritas akademik dalam karya saya tersebut, maka saya bersedia menanggung secara pribadi segala bentuk tuntutan hukum dan sanksi akademis yang timbul serta membebaskan Universitas Kristen Indonesia dari segala tuntutan hukum yang berlaku.

Jakarta, 08 Juli 2024



Clara D L Rumere
NIM 2204190033

KATA PENGANTAR

Puji Syukur dan rasa Terima Kasih yang luar biasa penulis panjatkan kepada Tuhan Yesus Kristus atas Berkat, Kasih, dan KaruniaNya, penulis dapat menyelesaikan tesis dengan judul “Penerapan GCG, CSR, PER, DER Terhadap Profitabilitas Bank IDX30 Listing Bursa Efek Indonesia Periode 2017-2022.”

Penelitian ini dibuat dan disusun sebagai tugas akhir penulis, yang diajukan untuk memenuhi Syarat guna mengikuti sidang ujian Pascasarjana serta untuk memperoleh gelar Magister Manajemen (MM) pada program studi Magister Manajemen Program Pascasarjana Universitas Kristen Indonesia (UKI) Jakarta.

Pada kesempatan ini, dengan segala kerendahan hati, penulis ingin menyampaikan rasa terimakasih yang sebesar-besarnya kepada :

1. Keluarga tercinta telah mendukung dan mendoakan sehingga tesis ini bisa selesai mendukung dan mendoakan penuh agar tesis ini bisa selesai.
2. Bapak Prof. Dr. Dhaniswara K. Harjono, S.H.,M.H., M.B.A, selaku rektor Universitas Kristen Indonesia.
3. Ibu Prof. Dr. dr. Bernadetha Nadeak, M.Pd., PA, selaku Direktur Program Pascasarjana, Universitas Kristen Indonesia.
4. Bapak Dr. M.L. Denny Tewu, S.E., MM, selaku Ketua Program Studi Magister Manajemen, Universitas Kristen Indonesia.
5. Bapak Dr. Martua E. Tambunan, Msi, selaku Dosen pembimbing tesis yang telah memberikan waktu, ilmu dan nasihat.
6. Bapak Dr. Ir. Adolf Bastian Heatubun, M. Si, selaku Dosen pembimbing tesis yang telah memberikan waktu, ilmu dan nasihat.
7. Bapak Ir. Tarsicius Sunaryo, MA., Ph. D, selaku Ketua Tim Dosen Penguji
8. Bapak dan Ibu Dosen Program Studi Magister Manajemen, Universitas Kristen Indonesia yang telah memberikan pembelajaran dan ilmu.
9. Humas dan Staff Prodi Magister Manajemen Universitas Kristen Indonesia
10. Seluruh rekan-rekan Mahasiswa/Mahasiswi Prodi MM angkatan 2022.

DAFTAR ISI

TESIS	i
PERNYATAAN DAN KEASLIAN KARYA TUGAS ILMIAH	iii
PERSETUJUAN DOSEN PEMBIMBING TUGAS AKHIR	iv
HALAMAN PERSETUJUAN TIM PENGUJI	v
PERNYATAAN DAN PERSETUJUAN PUBLIKASI TUGAS AKHIR	vi
KATA PENGANTAR	vi
ABSTRAK	viii
ABSTRACT	ix
DAFTAR ISI	x
DAFTAR TABEL	xiv
DAFTAR GAMBAR	xv
DAFTAR LAMPIRAN	xvi
BAB I PENDAHULUAN	1
1.1 Latar Belakang Masalah	1
1.2 Identifikasi Masalah	4
1.2.1. <i>Efektivitas Penerapan GCG</i>	4
1.2.2. Pengaruh Tanggung jawab Sosial Perusahaan (CSR) terhadap Kinerja Keuangan:	4
1.2.3. Nilai Perusahaan:	5
1.2.4. Struktur Modal:	5
1.3. Rumusan Masalah	5
1.4. Tujuan Penelitian	6
1.5. Manfaat Penelitian	6
1.5.1. Bagi Akademis	6
1.5.2. Bagi Praktisi	6
1.5.3. Bagi Penulis	6
1.6. Lingkup Penelitian	7

BAB II LANDASAN TEORI PENELITIAN	8
2.1 Teori Manajemen Risiko	8
2.1.1 Pengertian Manajemen Risiko	8
2.2.2 ISO 31000-2018 Dan POJK pada LKB	15
2.2 Profitabilitas	17
2.2.1. Pengertian Profitabilitas	17
2.2.2 Proxy Profitabilitas	17
2.3 Tata Kelola Perusahaan Yang Baik (GCG)	19
2.3.1. <i>Grand Theory (Teori Dasar) Tata Kelola Perusahaan Yang Baik (GCG)</i>	19
2.3.2. Pengertian Tata Kelola Perusahaan Yang Baik (GCG) ..	20
2.3.3. Tata Kelola Perusahaan Yang Baik (GCG) Perbankan Indonesia	21
2.4 Tanggungjawa Sosial Perusahaan (CSR)	23
2.4.1. <i>Grand Theory (Teori Dasar) pada Tanggungjawab Sosial Perusahaan (CSR)</i>	23
2.4.2. <i>Pengertian Tanggungjawab Sosial Perusahaan (CSR)</i> ..	24
2.4.3. <i>Proxy Corporate Social Responsibility</i>	25
2.5 Struktur Modal	26
2.5.1. <i>Grand Theory</i> Struktur Modal	26
2.5.2. <i>Middle Theory</i> Struktur Modal	26
2.5.3. <i>Applaid Theory</i>	27
2.5.4. Pengertian Struktur Modal	28
2.5.5. Proxy Struktur Modal	28
2.6 Nilai Perusahaan	29
2.6.1. <i>Grand Theory</i> Nilai Perusahaan	29
2.6.2. <i>Middle Theory: Signaling Theory</i>	30
2.6.3. <i>Applaid Theory</i>	30
2.6.4. Pengertian Nilai Perusahaan	31
2.6.5. Proxy Nilai Perusahaan	32
2.7 IDX30	32

2.8 Penelitian Terdahulu	33
--------------------------------	----

BAB III METODOLOGI PENELITIAN35

3.1. Lokasi Penelitian	35
------------------------------	----

3.2. Waktu Penelitian	35
-----------------------------	----

3.3. Subjek Dan Objek Penelitian	35
--	----

3.4. Sumber Data	36
------------------------	----

3.5. Metode Penelitian	36
------------------------------	----

3.5.1. Pendekatan Penelitian	36
------------------------------------	----

3.5.2. Jenis dan Sifat Penelitian	37
---	----

3.5.3 Teknik Analisis Data	37
----------------------------------	----

3.5.4 Penentuan Model Estimasi	37
--------------------------------------	----

3.5.5 Kelebihan Menggunakan Data Panel	38
--	----

3.6. Tahapan Analisis Data	39
----------------------------------	----

3.6.1 Uji Kesesuaian Model	39
----------------------------------	----

3.6.2 Uji Asumsi Klasik	42
-------------------------------	----

3.7 Kerangka Penelitian	44
-------------------------------	----

3.8 Hipotesis Penelitian	45
--------------------------------	----

3.8.1 Hipotesis I	45
-------------------------	----

3.8.2 Hipotesis II	45
--------------------------	----

3.8.3 Hipotesis III	45
---------------------------	----

3.8.4 Hipotesis IV	46
--------------------------	----

BAB IV HASIL PENELITIAN 47

4.1 Hasil Penyesuaian Model	47
-----------------------------------	----

4.1.1 Hasil Uji <i>Chow</i>	47
-----------------------------------	----

4.1.2 Uji Hausman	48
-------------------------	----

4.1.3 Uji <i>Langrange Multiplie (LM)</i>	48
---	----

4.2 Hasil Uji Asumsi Klasik	49
-----------------------------------	----

4.2.1 Uji Normalitas Data	49
---------------------------------	----

4.2.2 Hasil Uji Multikolinearitas	50
---	----

4.2.3 Hasil Uji Heteroskedastisitas Data	50
--	----

4.3 Analisis Regresi Linear Data Panel.....	51
4.4 Hasil Uji t (Uji <i>Partial</i>).....	53
4.5 Hasil Uji F.....	53
BAB V PENUTUP.....	55
5.1. Kesimpulan.....	55
5.2.Saran.....	56
DAFTAR PUSTAKA.....	58
LAMPIRAN.....	63



DAFTAR TABEL

	Halaman
Tabel. 2.1	Pengertian Risiko 8
Tabel. 2.2	Kriteria Penilaian ROA 18
Tabel. 2.3	Penilaian ROE 18
Tabel. 2.4	Kriteria Penilaian REO atau BOPO 19
Tabel. 2.5	Penilaian GCG Perbankan Konvensional Indonesia..... 21
Tabel. 2.6	Komposit <i>self assessment</i> Bank Konvensional Indonesia 22
Tabel. 2.7	Penelitian Terdahulu..... 33
Tabel. 3.1	Waktu Penelitian..... 35
Tabel. 3.2	Bank IDX30 Listing BI Periode 2017- 2022 (Per Tahun) 35
Tabel. 4.1	Hasil Uji Chow..... 47
Tabel. 4.2	Hasil Uji Hausman..... 48
Tabel. 4.2	Hasil Uji <i>Langrange Multiplie</i> (LM)..... 48
Tabel. 4.4	Hasil Uji Normalitas Data..... 49
Tabel. 4.5	Hasil Uji Multikolinearitas Data..... 50
Tabel. 4.6	Hasil Uji Heteroskedastisitas Data..... 50
Tabel. 4.7	Persamaan Regresi Data Panel (REM)..... 51

DAFTAR GAMBAR

Nomor	Gambar	Halaman
2.1	Rangkaian Proses Manajemen Risiko ISO 31000-2018.....	11
2.2	Tahapan Pengelolaan Risiko ISO 31000-2018.....	22
3.1	Kerangka penelitian.....	44
3.2	Desain Penelitian.....	44



DAFTAR LAMPIRAN

	Halaman
Lampiran 01	Data Bank IDX30 Listing BI Periode 2017-2022 63
Lampiran 02	Halaman Awal Eviews 64
Lampiran 03	Hasil Uji Choa 65
Lampiran 04	Hasil Uji Hausman 67
Lampiran 05	Hasil Uji LM 69
Lampiran 06	Hasil Uji <i>Random Effect Model</i> (REM) 71
Lampiran 07	Hasil Uji Asumsi Klasik2 73



ABSTRAK

_____, 2024. Penerapan tata kelola perusahaan, tanggung jawab sosial perusahaan, Struktur Modal, Nilai Perusahaan, Terhadap Profitabilitas Bank IDX30 *Listing* Bursa Efek Indonesia Periode 2017-2022.

Tujuan penelitian ini adalah untuk 1. Menganalisis dampak penerapan GCG pada profitabilitas Bank IDX30 Listing Bursa Efek Indonesia selama Periode 2017-2022; 2. Menganalisis dampak penerapan CSR pada profitabilitas Bank IDX30 Listing Bursa Efek Indonesia selama Periode 2017-2022; 3. Menganalisis dampak struktur modal pada profitabilitas Bank IDX30 Listing BEI selama Periode 2017-2022; dan 4. Menganalisis dampak Nilai Perusahaan pada profitabilitas Bank IDX30 Listing Bursa Efek Indonesia selama Periode 2017-2022.

Sumber data penelitian ini adalah *secondary data* pada Bank IDX30 *Listing* Bursa Efek Indonesia periode 2017-2022. pendekatan penelitian ini bersifat deduktif kausalitas dikarenakan ingin mendapatkan gambaran ada tidaknya hubungan variabel bebas terhadap variabel terikat. Dalam hal ini, sejauh mana variabel bebas memberikan pengaruh pada risiko profitabilitas. Kemudian, Adapun jenis dan sifat penelitian ini adalah *Penelitian Kuantitatif*, dengan menggunakan regresi data panel, *Times series* enam tahun dari lima bank sehingga memiliki tiga puluh observasi. *regresi data historis* Sehubungan hal ini adalah *Profitability* Bank IDX30 *Listing* Bursa Efek Indonesia yang ditengari dipengaruhi oleh *Good Corporate Governance, Corporate Social Responsibility*. Struktur Modal dan Nilai Perusahaan.

Teknik analisis data berupa analisis data kuantitatif untuk memperkirakan secara kuantitatif pengaruh dari beberapa variabel independen secara bersama-sama maupun secara sendiri-sendiri terhadap variabel dependen. Jenis data dalam penelitian ini adalah jenis data panel. Dalam penelitian ini, untuk mengetahui hubungan fungsional antara satu variabel dependen dengan variabel independen dapat dilakukan dengan regresi berganda

Hasil penelitian menunjukkan bahwa melalui uji test Chow, dan test Hausman dan Uji LM, regresi data panel yang tepat untuk penelitian ini adalah *Random Effect Model* (REM). Dari estimasi ini diperoleh hasil uji t (uji *partial*) dimana penerapan Manajemn Risiko pada variabel GCG, CSR, Struktur Modal dan Nilai Perusahaan memberikan pengaruh pada Profitabilias Bank IDX30 *Listing* Bursa Efek Indonesia. Periode 2017-2022. Dari perspektif perolehan nilai koefisiensi regresi, *Good Corporate Governance* merupakan *Determiant Factor* penerapan Manajemen Risiko terhadap Profitabilitas. Argumentasi ini diperkuat dengan hasil uji F atau uji stimulant.

Dengan demikian, penerapan Manajemen Risiko merujuk pada Peraturan Otoritas Jase Kuangan (POJK) telah berhasil meminimalisir risiko yang bakal terjadi pada Bank IDX30 *Lsting* Bursa Efek Indonesia. Periode 2017-2022

Keyword; Risk Management, Data Panel, IDX30, Bursa Efek Indonesia (BEI).

ABSTRACT

2023. *The Influence of Good Corporate Governance and Corporate Social Responsibility on Bank's Profitability IDX30 Listing on the Indonesia Stock Exchange for the period of 2017-2021.*

The researcher will examine the *Profitability* problem of Bank IDX30 Listing on the Indonesia Stock Exchange. In this study, the variables considered to influence the *Profitability* of Bank IDX30 Listing on the Indonesia Stock Exchange are *Good Governance and Corporate Social Responsibility*. Therefore, the purpose of this study is to obtain an overview of the influence of *Good Corporate Governance and Corporate Social Responsibility* variables on the *Profitability* of Bank IDX30 Listing on the Indonesia Stock Exchange for the 2017-2021 period. The research paradigm used is *positivistic quantitative*. The approach used is a quantitative research approach. The type of research is *field research*, the characteristics of this research is *associative correlational analysis*. The target population of this research is unknown. Therefore, it is used the Cochran formula to find out the number of target samples. Moreover, the sampling technique is using *non-probability - purposive sampling*. Then based on the Cochran formulation, the number of target samples was obtained as many as 400 (four hundred) customers as respondents. The source of research data is *secondary data* combined with *primary data* in the form of findings in the field, and *secondary data* in the form of Bank IDX30 financial reports. Data collection techniques use *observation methods, documentation methods, questionnaire methods and internet searching methods*.

A *pre-test* was conducted with a sample size of 160 (one hundred and sixty) respondents for the purpose of the research instrument validation test through *the Cronbach's Alpha test*. Given that this study uses *poll data*, namely a combination of *Time Series* and *Cross Section*, the regression assumption test includes data normality, multicollinearity test, data heteroscedasticity test and autocorrelation test. Data analysis techniques include *respondent psychographics, univariate analysis, and multivariate analysis*.

The results of the study showed that in the multiple linear regression (*multiple regression analysis model*) obtained β_1 , of 0.502, while β_2 , of 0.488. This proves that the *variable Good Governance (X₁)*, is a *dominant predictor* rather than *Corporate Social Responsibility (X₂)* on *Profitability (Y)* Bank IDX30 Listing Indonesia Stock Exchange 2017-2021 period. This is reinforced by hypothesis testing through the F test so that the $F_{\text{CALCULATED}}$ AS 127.817 > F_{TABLE} of 3.88, so that H_{a3} is accepted.

Keyword: *Good Corporate Governance, Corporate Social Responsibility Bank IDX30.*