

INFORMASI BUKU

Nama Penulis	:	Gunawan Tambunsaribu, S.S., M.Sas.
Pekerjaan (Afiliasi)	:	Dosen Tetap, Program Studi Sastra Inggris, Fakultas Sastra dan Bahasa, Universitas Kristen Indonesia
No. Telp/Hp	:	0812-9508-1097.
E-mail	:	gunawan.tambunsaribu@uki.ac.id
Penerbit & Alamat	:	<p>Yayasan Pendidikan dan Sosial Indonesia Maju (YPSIM) Banten Kavling Aji Said – Muntil Permai Blok A.12 Lingkungan Muntil Kota Serang Provinsi Banten E-mail: Ypsimbanten@gmail.com Website : www.ypsimbanten.com WhatsApp: 0815 9516 818 ANGGOTA IKAPI No. 039/BANTEN/2020 (IKATAN PENERBIT INDONESIA)</p> <p>Website Penerbit YPSIM: https://ypsimbanten.com/</p>
Judul Buku	:	ENGLISH TENSES (Materi, Soal, dan Kunci Jawaban)
Ukuran	:	B5
Jumlah Halaman	:	244 Halaman
Ukuran Buku	:	viii+ 236 hlm ; 17.6 x 25 cm
ISBN	:	ISBN: 978-623-457-171-4.
Terbit	:	Februari 2025
Bidang Ilmu Buku (pilih salah satu)	:	Bahasa Inggris
LINK PDF e-repository	:	https://drive.google.com/file/d/1ESpKeRo7f8lr_O9n9LvsXGh9NvH-Y6OO/view?usp=sharing

LINK (all) Repository UKI	:	
Link TURNITIN:	:	https://drive.google.com/file/d/1aiuPQ-wrsjK9AXzNROqd_7u2DPxMKXLp/view?usp=sharing
Link KORESPONDENSI	:	

INFO TAMPILAN ISBN DI: <https://isbn.perpusnas.go.id/>

The screenshot shows the website of the Indonesian National Library (Perpustakaan Nasional Republik Indonesia). The search bar contains the ISBN 978-623-457-171-4. The search results table is as follows:

Judul	Seri	Kepengarangan	Penerbit	ISBN	Tahun
English tenses : materi, soal, dan kunci jawaban		Gunawan Tambun Saribu	Yayasan Pendidikan dan Sosial Indonesia Maju (YPSIM) Banten	978-623-457-171-4	2025

Showing 1 to 1 of 1 entries (filtered from 1,82,290 total entries)

SURAT PERNYATAAN KEASLIAN KARYA

Yang bertanda tangan dibawah ini :

Nama : *Gunawan Tambunsaribu*
Alamat : Jln. Ancol Selatan No.11. RT.006/001
Kel: Sunter Agung, Kec: Tanjung Priok
Jakarta Utara, DKI Jakarta.
Kodepos: 14350.
NIK : 3275-0128-0183-0028.
Telp./ Hp : 0812-9508-1097.

Menyatakan dengan sesungguhnya bahwa:

Judul : ENGLISH TENSES (Materi, Soal, dan Kunci Jawaban)
Penulis : *Gunawan Tambunsaribu*



Adalah benar merupakan karya asli yang dibuat untuk diterbitkan dan disebarluaskan secara umum, melalui:

Penerbit : Yayasan Pendidikan dan Sosial
Indonesia Maju (YPSIM) Banten
Alamat : Kavling Aji Said – Muntil Permai
Blok A.12 Lingkungan Muntil
Kota Serang Provinsi Banten

Demikian surat ini dibuat dengan sebenar-benarnya serta akan menjadi pertanggungjawaban kami jika terdapat penyalahgunaan dan akibat yang ditimbulkannya.

Jakarta, 05 Februari 2025

Penanggung Jawab Penerbit



Dr. Abdul Rahman H, MT, CT, CHCP, CPI.

Penulis



Gunawan Tambunsaribu

ENGLISH TENSES

(Materi, Soal, dan Kunci Jawaban)

GUNAWAN TAMBUNSARIBU

ENGLISH TENSES

(Materi, Soal, dan Kunci Jawaban)

Penulis:
Gunawan Tambunsiibu



ENGLISH TENSES (Materi, Soal, dan Kunci Jawaban)

2024 | 00566

Penulis:

Gunawan Tambunsaribu

ISBN : 978-623-457-171-4

Editor:

Abdul Rosid, SE.,M.Hum.

Desain Sampul

Lukas Liani, S.Psi.

Layout

Asep Nugraha, S.Hum.

Cetakan Pertama Februari 2025

viii+ 236 hlm ; 17.6 x 25 cm

Penerbit

Yayasan Pendidikan dan Sosial

Indonesia Maju (YPSIM) Banten

Kavling Aji Said - Muntil Permai

Blok A.12 Lingkungan Muntil

Kota Serang Provinsi Banten

E-mail: Ypsimbanten@gmail.com

Website : www.ypsimbanten.com

WhatsApp: 0815 9516 818

ANGGOTA IKAPI No. 039/BANTEN/2020

(IKATAN PENERBIT INDONESIA)

Hak Cipta Dilindungi oleh Undang-undang Dilarang mengutip atau memperbanyak sebagian atau seluruh isi buku ini dalam bentuk apapun juga tanpa izin tertulis dari Penulis dan Penerbit

ENGLISH TENSES (Materi, Soal, dan Kunci Jawaban)

KATA PENGANTAR

Penulis memahami bahwa buku ini sangatlah berguna bagi para pembaca khususnya pelajar bahasa Inggris. Buku ini dirancang untuk dibaca dan digunakan untuk pembaca mendapatkan contoh-contoh soal bahasa Inggris yang berhubungan dengan struktur kalimat (grammar). Ini buku ini khusus membahas soal-soal bahasa Inggris yang juga dilengkapi dengan pilihan jawaban untuk setiap soal yang disediakan dalam buku ini. Soal-soal ini dirancang untuk bisa digunakan oleh para pembelajar sebagai bahan latihan dan juga bisa digunakan para pengajar bahasa Inggris sebagai bahan tugas atau soal ujian bagi para siswa.

Soal-soal dalam buku ini dikelompokkan menurut topik-topik yang sering muncul dalam materi pelajaran bahasa Inggris. Soal-soal bahasa Inggris ini adalah untuk semua jenjang, mulai dari pelajaran bahasa Inggris tingkat sekolah dasar sampai dengan tingkat perguruan tinggi. Selain buku ini diperuntukkan secara khusus untuk para pelajar bahasa Inggris, soal-soal yang tersedia dalam buku ini juga diharapkan dapat membantu para instruktur, guru, dosen, atau para pengajar bahasa Inggris semua tingkat memilih jenis soal yang sesuai dengan materi atau topik pelajaran yang mereka berikan kepada para siswa mereka.

Penulis mencoba menyusun soal-soal mulai dari tingkat yang paling dasar hingga topik yang paling tinggi dalam pelajaran bahasa Inggris. Penulis juga mencoba menyusun rangkaian soal yang tingkat kesulitannya bervariasi yakni soal yang pada umumnya mudah dijawab hingga pada jenis soal yang pada umumnya sulit untuk dijawab oleh pelajar bahasa Inggris.

Penulis berharap agar isi buku ini dapat membantu para pembelajar bahasa Inggris mendapatkan soal-soal yang sangat beragam untuk dikerjakan secara mandiri atau pun secara berkelompok. Kunci jawaban untuk setiap soal yang disediakan diharapkan dapat digunakan oleh para pengguna buku ini untuk menjadi pembanding dengan hasil jawaban mereka sebelumnya.

Karena buku ini masih banyak kekurangan, penulis berharap kepada para pembaca untuk dapat memberikan kritik positif dan saran perbaikan melalui alamat surel penulis (gunawanreza_tamsar@yahoo.com). Akhir kata, penulis mengucapkan terima kasih kepada seluruh pihak yang telah

mendukung dan membantu penulis menyelesaikan isi buku ini baik secara moril maupun secara materi. Selamat membaca dan berlatih!

Penulis berharap adanya kritik dan saran yang sangat bermanfaat dari para pembaca untuk perbaikan buku ini ke depannya. Silakan menghubungi penulis melalui akun media sosial penulis di Facebook (@Gunawan Reza Tambunsaribu), Twitter (@tamsargunawan, Blog (@Gunawan Tambunsaribu), Instagram (@tambunsaribugunawan) atau melalui surel ke alamat gunawanreza_tamsar@yahoo.com.

Salam Hangat
Penulis,

Gunawan Tambunsaribu

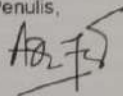
UCAPAN TERIMA KASIH

Penulis pertama sekali mengucapkan terima kasih yang tak terhingga kepada Tuhan Yang Maha Esa atas kasihNya, berkatNya dan ilmu yang diberikan olehNya sehingga penulis dapat menyelesaikan isi buku ini dan dapat berbagi kepada sesamanya. Rasa terima kasih penulis yang paling dalam kepada kedua orangtua penulis (*Alm. St. Osmer Tambunsaribu & Resmina Saragih*) atas semua kasih sayang, doa, dukungan moral dan finansial sehingga penulis dapat tetap berkarya dan menjalani hidup dalam limpahan kasih dan sayang yang tulus. Tidak luput kepada kedelapan saudara kandung penulis (*Intanida Tambunsaribu, Rohnauly Tambunsaribu, Rostiominar Tambunsaribu, Kamerina Tambunsaribu, Sahat Halomoan Tambunsaribu, Verawita Wita Eriani Tambunsaribu, Janfredy Tambunsaribu*) yang senantiasa tanpa batas selalu sabar dan penuh kasih menyemangati penulis. Kepada anakku (*Bennet Joshkanaan Tambunsaribu*) dan istriku (*Betty Juliana Saragih*), terima kasih telah hadir dalam kehidupan baru penulis. Terima kasih untuk kasih sayang, cinta dan ketulusan kalian.

Penulis juga tidak lupa mengucapkan terima kasih kepada seluruh kolega, para siswa dan mahasiswa khususnya di Universitas Kristen Indonesia yang selalu memberi inspirasi kepada penulis melalui interaksi di kampus, sekolah dan dalam proses belajar mengajar di dalam kelas. Terima kasih kepada kalian semua yang menjadi inspirasi bagi penulis untuk menerbitkan buku ini. Kepada semua pihak yang tak bisa penulis sebutkan satu persatu, penulis mengucapkan terima kasih atas persahabatan dan persaudaraan kita sehari-harinya yang juga menambah semangat penulis untuk terus berkarya.

Akhir kata, kepada seluruh saudara-saudara terkasih, para pembaca setia buku ini, penulis juga mengucapkan banyak terima kasih. Selamat menggapai impian yang gemilang kepada kita semua. Marilah terus membina tali persahabatan kita di dunia ini melalui karya-karya yang membuat kita dan juga orang-orang di sekitar kita menjadi sejahtera iman dan jiwanya.

Penulis,



Gunawan Tambunsaribu

DAFTAR ISI

COVER	i
KATA PENGANTAR	ii
UCAPAN TERIMA KASIH	iv
DAFTAR ISI	v
BAB 1. Subject Pronoun & Verb "to be"	1
A. Subject Pronoun	1
B. Verb "To Be"	4
Soal Latihan	13
Jawaban	22
BAB 2. Present Simple & Present Continuous	31
1. Simple Present Tense	31
2. Present Continuous Tense	32
Soal Latihan	35
Jawaban	43
BAB 3. Present Simple, Present Continuous, Simple Past	52
1. Simple Present Tense	52
2. Present Continuous Tense	54
3. Simple Past Tense	55
Soal Latihan	57
Jawaban	63
BAB 4. Past Form of Verb "to be"	66
A. Pengertian "to be"	69
B. Jenis "to be"	71
C. Fungsi "to be"	71
D. Contoh Penggunaan "to be"	72
Soal Latihan	78
Jawaban	84
BAB 5. Simple Past Tense	89
1. Definisi "Simple Past Tense"	89
2. Fungsi Kalimat "Simple Past Tense"	89
Soal Latihan	92
Jawaban	96
BAB 6. Simple Past & Past Continuous	100
1. Simple Past	100
2. Past Continuous	102
Soal Latihan	105
Jawaban	109
BAB 7. Present Perfect Tense	114
1. Definisi "Present Perfect Tense"	114
2. Struktur Kalimat "Present Perfect Tense"	114
Soal Latihan	116
Jawaban	122
BAB 8. Present Perfect Tense & Present Perfect Continuous	125
1. Present Perfect Tense	125
2. Present Perfect Continuous	129

Soal Latihan	132
Jawaban	134
BAB 9. Simple Past, Present Perfect & Present Perfect Continuous	136
1. Simple Past Tense	136
2. Present Perfect Tense	138
2. Present Perfect Continuous Tense	140
Soal Latihan	142
Jawaban	148
BAB 10. Past Perfect Tense	150
1. Definisi "Past Perfect Tense"	150
2. Struktur Kalimat "Past Perfect Tense"	150
Soal Latihan	152
Jawaban	154
BAB 11. Past Perfect Tense & Past Perfect Continuous	155
1. Past Perfect Tense	155
2. Past Perfect Continuous	156
Soal Latihan	159
Jawaban	162
BAB 12. Simple Future "Will & (to be) Going To"	165
1. Definisi "Simple Future Tense"	165
2. Struktur Kalimat "Simple Future Tense"	165
Soal Latihan	167
Jawaban	171
BAB 13. Future Continuous Tense	175
1. Definisi "Future Continuous Tense"	175
2. Struktur "Future Continuous Tense"	175
Soal Latihan	177
Jawaban	179
BAB 14. Future Perfect & Future Perfect Continuous	182
1. Future Perfect Tense	182
2. Future Perfect Continuous Tense	183
Soal Latihan	185
Jawaban	187
BAB 15. Past Future Tense	189
1. Definisi "Past Future Tense"	189
2. Struktur Kalimat "Past Future Tense"	189
Soal Latihan	191
Jawaban	193
BAB 16. Tenses (Rewrite & Combine)	195
Soal Latihan	195
Jawaban	201
BAB 17. Sentence Voice	205
1. Kalimat Aktif	208
2. Kalimat Pasif	208
3. Bentuk Kalimat Pasif (Passive Voice)	208
Soal Latihan	209

ENGLISH TENSES

(Materi, Soal, dan Kunci Jawaban)

Oleh
Gunawan Tambunsaribu

KATA PENGANTAR

Penulis memahami bahwa buku ini sangatlah berguna bagi para pembaca khususnya pelajar bahasa Inggris. Buku ini dirancang untuk dibaca dan digunakan untuk pembaca mendapatkan contoh-contoh soal bahasa Inggris yang berhubungan dengan struktur kalimat (grammar). Ini buku ini khusus membahas soal-soal bahasa Inggris yang juga dilengkapi dengan pilihan jawaban untuk setiap soal yang disediakan dalam buku ini. Soal-soal ini dirancang untuk bisa digunakan oleh para pembelajar sebagai bahan latihan dan juga bisa digunakan para pengajar bahasa Inggris sebagai bahan tugas atau soal ujian bagi para siswa.

Soal-soal dalam buku ini dikelompokkan menurut topik-topik yang sering muncul dalam materi pelajaran bahasa Inggris. Soal-soal bahasa Inggris ini adalah untuk semua jenjang, mulai dari pelajaran bahasa Inggris tingkat sekolah dasar sampai dengan tingkat perguruan tinggi. Selain buku ini diperuntukkan secara khusus untuk para pelajar bahasa Inggris, soal-soal yang tersedia dalam buku ini juga diharapkan dapat membantu para instruktur, guru, dosen, atau para pengajar bahasa Inggris semua tingkat memilih jenis soal yang sesuai dengan materi atau topik pelajaran yang mereka berikan kepada para siswa mereka.

Penulis mencoba menyusun soal-soal mulai dari tingkat yang paling dasar hingga topik yang paling tinggi dalam pelajaran bahasa Inggris. Penulis juga mencoba menyusun rangkaian soal yang tingkat kesulitannya bervariasi yakni soal yang pada umumnya mudah dijawab hingga pada jenis soal yang pada umumnya sulit untuk dijawab oleh pelajar bahasa Inggris.

Penulis berharap agar isi buku ini dapat membantu para pembelajar bahasa Inggris mendapatkan soal-soal yang sangat beragam untuk dikerjakan secara mandiri atau pun secara berkelompok. Kunci jawaban untuk setiap soal yang disediakan diharapkan dapat digunakan oleh para pengguna buku ini untuk menjadi pembanding dengan hasil jawaban mereka sebelumnya.

Karena buku ini masih banyak kekurangan, penulis berharap kepada para pembaca untuk dapat memberikan kritik positif dan saran perbaikan melalui alamat surel penulis (gunawanreza_tamsar@yahoo.com). Akhir kata, penulis mengucapkan terima kasih kepada seluruh pihak yang telah

mendukung dan membantu penulis menyelesaikan isi buku ini baik secara moril maupun secara materil. Selamat membaca dan berlatih!

Penulis berharap adanya kritik dan saran yang sangat bermanfaat dari para pembaca untuk perbaikan buku ini ke depannya. Silakan menghubungi penulis melalui akun media sosial penulis di Facebook (*@Gunawan Reza Tambunsaribu*), Twitter (*@tamsargunawan*), Blog (*@Gunawan Tambunsaribu*), Instagram (*@tambunsaribugunawan*) atau melalui surel ke alamat gunawanreza_tamsar@yahoo.com.

Salam Hangat
Penulis,

Gunawan Tambunsaribu


UCAPAN TERIMA KASIH

Penulis pertama sekali mengucapkan terima kasih yang tak terhingga kepada Tuhan Yang Maha Esa atas kasihNya, berkatNya dan ilmu yang diberikan olehNya sehingga penulis dapat menyelesaikan isi buku ini dan dapat berbagi kepada sesamanya. Rasa terima kasih penulis yang paling dalam kepada kedua orangtua penulis (*Alm. St. Osmer Tambunsaribu & Resmina Saragih*) atas semua kasih sayang, doa, dukungan moral dan finansial sehingga penulis dapat tetap berkarya dan menjalani hidup dalam limpahan kasih dan sayang yang tulus. Tidak luput kepada kedelapan saudara kandung penulis (*Intanida Tambunsaribu, Rohnauly Tambunsaribu, Rostiominar Tambunsaribu, Kamerina Tambunsaribu, Sahat Halomoan Tambunsaribu, Verawita Wita Eriani Tambunsaribu, Janfredy Tambunsaribu*) yang senantiasa tanpa batas selalu sabar dan penuh kasih menyemangati penulis. Kepada anakku (*Bennet Joshkanaan Tambunsaribu*) dan istriku (*Betty Juliana Saragih*), terima kasih telah hadir dalam kehidupan baru penulis. Terima kasih untuk kasih sayang, cinta dan ketulusan kalian.

Penulis juga tidak lupa mengucapkan terima kasih kepada seluruh kolega, para siswa dan mahasiswa khususnya di Universitas Kristen Indonesia yang selalu memberi inspirasi kepada penulis melalui interaksi di kampus, sekolah dan dalam proses belajar mengajar di dalam kelas. Terima kasih kepada kalian semua yang menjadi inspirasi bagi penulis untuk menerbitkan buku ini. Kepada semua pihak yang tak bisa penulis sebutkan satu persatu, penulis mengucapkan terima kasih atas persahabatan dan persaudaraan kita sehari-harinya yang juga menambah semangat penulis untuk terus berkarya.

Akhir kata, kepada seluruh saudara-saudara terkasih, para pembaca setia buku ini, penulis juga mengucapkan banyak terima kasih. Selamat menggapai impian yang gemilang kepada kita semua. Marilah terus membina tali persahabatan kita di dunia ini melalui karya-karya yang membuat kita dan juga orang-orang di sekitar kita menjadi sejahtera iman dan jiwanya.

Penulis,



Gunawan Tambunsaribu

DAFTAR ISI

COVER	i
KATA PENGANTAR.....	ii
UCAPAN TERIMA KASIH	iv
DAFTAR ISI	v
BAB 1. Subject Pronoun & Verb “to be“	1
A. Subject Pronoun	1
B. Verb “To Be”	4
Soal Latihan.....	13
Jawaban	22
BAB 2. Present Simple & Present Continuous.....	31
1. Simple Present Tense.....	31
2. Present Continuous Tense.....	32
Soal Latihan.....	35
Jawaban	43
BAB 3. Present Simple, Present Continuous, Simple Past	52
1. Simple Present Tense.....	52
2. Present Continuous Tense.....	54
3. Simple Past Tense.....	55
Soal Latihan.....	57
Jawaban	63
BAB 4. Past Form of Verb “to be“	69
A. Pengertian “to be”	69
B. Jenis “to be”	71
C. Fungsi “to be”	71
D. Contoh Penggunaan “to be”	72
Soal Latihan.....	78
Jawaban	84
BAB 5. Simple Past Tense	89
1. Defenisi “Simple Past Tense”	89
2. Fungsi Kalimat “Simple Past Tense”	89
Soal Latihan.....	92
Jawaban	96
BAB 6. Simple Past & Past Continuous.....	100
1. Simple Past	100
2. Past Continuous.....	102
Soal Latihan.....	105
Jawaban	109
BAB 7. Present Perfect Tense.....	114
1. Definisi “Present Perfect Tense”	114
2. Struktur Kalimat “Present Perfect Tense”	114
Soal Latihan.....	116
Jawaban	122
BAB 8. Present Perfect Tense & Present Perfect Continuous	125
1. Present Perfect Tense	125
2. Present Perfect Continuous	129

Soal Latihan.....	132
Jawaban	134
BAB 9. Simple Past, Present Perfect & Present Perfect Continuous ...	136
1. Simple Past Tense.....	136
2. Present Perfect Tense	138
2. Present Perfect Continuous Tense.....	140
Soal Latihan.....	142
Jawaban	146
BAB 10. Past Perfect Tense.....	150
1. Definisi “Past Perfect Tense”.....	150
2. Struktur Kalimat “Past Perfect Tense”	150
Soal Latihan.....	152
Jawaban	154
BAB 11. Past Perfect Tense & Past Perfect Continuous	155
1. Past Perfect Tense.....	155
2. Past Perfect Continuous.....	156
Soal Latihan.....	159
Jawaban	162
BAB 12. Simple Future “Will & (to be) Going To	165
1. Definisi “Simple Future Tense”.....	165
2. Struktur Kalimat “Simple Future Tense”	165
Soal Latihan.....	167
Jawaban	171
BAB 13. Future Continuous Tense.....	175
1. Definisi “Future Continuous Tense”.....	175
2. Struktur “Future Continuous Tense”	175
Soal Latihan.....	177
Jawaban	179
BAB 14. Future Perfect & Future Perfect Continuous	182
1. Future Perfect Tense	182
2. Future Perfect Continuous Tense.....	183
Soal Latihan.....	185
Jawaban	187
BAB 15. Past Future Tense.....	189
1. Definisi “Past Future Tense”.....	189
2. Struktur Kalimat “Past Future Tense”	189
Soal Latihan.....	191
Jawaban	193
BAB 16. Tenses (Rewrite & Combine).....	195
Soal Latihan.....	195
Jawaban	201
BAB 17. Sentence Voice	205
1. Kalimat Aktif.....	206
2. Kalimat Pasif.....	206
3. Bentuk Kalimat Pasif (Passive Voice).....	206
Soal Latihan.....	209

Jawaban	213
BAB 18. Passive & Active Voice.....	217
1. Definisi “Passive & Active Voice”	217
1. Kalimat Aktif & Kalimat	217
3. Bentuk Kalimat Pasif (Passive Voice)	217
Soal Latihan.....	221
Jawaban	228
DAFTAR PUSTAKA	237
BIOGRAFI PENULIS.....	239
SINOPSIS BUKU	244

Jawaban	213
BAB 18. Passive & Active Voice	217
1. Definisi "Passive & Active Voice"	217
1. Kalimat Aktif & Kalimat	217
3. Bentuk Kalimat Pasif (Passive Voice)	217
Soal Latihan	221
Jawaban	228
DAFTAR PUSTAKA	237
BIOGRAFI PENULIS	239
SINOPSIS BUKU	244

BAB 1 SUBJECT PRONOUNS & VERB "TO BE"

MATERI

A. SUBJECT PRONOUNS

Subject pronoun atau kata ganti subjek digunakan untuk menggantikan kata benda. Subjek kalimat berupa orang, hewan atau benda yang melakukan pekerjaan. Jika dilihat dengan seksama, kamu akan menemukan bahwa kata ganti subjek digunakan sebagai subjek kata kerja, berbeda dengan kata ganti objek yang digunakan sebagai objek gramatikal.

Dalam Bahasa Inggris, penggunaan kata subjek mungkin tidak terlalu berpengaruh terhadap kata kerja yang digunakan. Namun, tidak untuk Bahasa Inggris. Oleh karena itu, pembelajaran paling dasar adalah menguasai *subject pronoun* dengan baik. Itulah mengapa kita akan membahasnya satu persatu agar lebih mudah dipahami. Berikut kata ganti subjek berdasarkan maknanya.

Kata Ganti Subjek "Saya"

Subject pronoun untuk menunjukkan "saya" adalah "I". Kata ini memiliki ciri khas tersendiri dibandingkan kata ganti lainnya, dimana kata "I" dituliskan dalam huruf besar dimana pun tempatnya. Meskipun subjek biasanya berada di awal kalimat, tetapi bisa juga dituliskan setelah kalimat keterangan. Kata "I" menunjuk orang pertama tunggal atau sebagai yang bicara.

Subject Pronoun menggunakan kata ganti "I":

1. *I love my shoes* (Saya suka sepatu saya).
2. *I feel like a storm is coming* (Saya merasa seperti ada badai yang sedang datang).
3. *I want to feel love* (Saya ingin merasakan cinta).
4. *I won't be afraid with failure* (Saya tidak ingin takut dengan kegagalan).
5. *My name is Raisa, I live in New Zealand* (Nama saya Raisa, saya tinggal di New Zealand).
6. *He is my boyfriend, I love him so much* (Dia laki-laki adalah pacar saya, saya sangat mencintainya).

Kata Ganti Subjek "You"

Subject pronoun berikutnya digunakan untuk orang kedua tunggal atau jamak yakni "kamu" yang artinya "You". Kata "You" tidak hanya berarti kamu untuk satu orang atau tunggal, tapi juga bisa digunakan

2. *My cat's name is Momo, it is so cute* (Kucing ku bernama Momo, dia sangat imut).
3. *This book is very funny, it is written by Raditya Dika* (Buku ini sangat lucu, dia ditulis oleh Raditya Dika).

B. VERB "TO BE"

Dalam bahasa Inggris, kata kerja "to be" berfungsi sebagai kata penghubung antara object dan subject. Dalam bahasa Indonesia, kata kerja "to be" (is, am, are, was, were, be, been, being) dapat diterjemahkan "adalah, ada, berada" atau kadang-kadang kata kerja tersebut tidak diterjemahkan sama sekali. Secara harafiah, kata kerja "to be" memiliki makna "berada", "ada" atau "adalah".

Kata kerja "To Be" adalah komponen penting dalam kalimat bahasa Inggris karena **tobe (is, am, are, was, were, be, been, being)** adalah kata kerja yang harus pada setiap kalimat.

To be adalah kata bantu yang biasanya diikutkan dalam suatu kalimat. Semacam penegasan pada sebuah subject dan kata yang mengikutinya. Karena pentingnya "to be" ini, maka materi ini merupakan pengetahuan dasar bagi pelajar untuk memahaminya dengan benar.

VERB "TO BE"

SUBJECT	Present	Past	Future	Perfect Form	Continuous Form
I	am	was	(will/would) be	(have/had) been	(am/was) being
he / she / it	is	was	(will/would) be	(has/had) been	(is/was) be
you / we / they	are	were	(will/would) be	(have/had) been	(are/were) being

Normally we use the verb "to be" to show the status or characteristics of something or someone (as a stative verb) / **NON-VERBIAL Sentence** (Noun, Adjective, Adverb)

PRESENT SIMPLE (STATIVE)					
I am a teacher.	You are a student.	He /She is a student.	It is a car.	We are all teachers.	They are students.
PAST SIMPLE (STATIVE)					
I was a student.	You were a student.	He /She was a student.	It was a nice day yesterday.	We were all students once.	They were students.
FUTURE SIMPLE (STATIVE)					

I will be a student.	You will be a teacher.	He /She will be a teacher.	It will be nice later.	We will be teachers.	They will be students.
----------------------	------------------------	----------------------------	------------------------	----------------------	------------------------

Contoh:

- I will + go
- Heru will + be + a teacher

When used with the present participle of other verbs it describes actions that are or were still continuing - **auxiliary verb be [+ ing form of the main verb]**.

PRESENT CONTINUOUS (ACTIVE)

I am being silly	You are being silly	He /She isn't being silly	It is being silly	We are being silly	They are being silly
------------------	---------------------	---------------------------	-------------------	--------------------	----------------------

PAST CONTINUOUS (ACTIVE)

I was being silly	You were being silly	He /She wasn't being silly	It was being silly	We were being silly	They were being silly
-------------------	----------------------	----------------------------	--------------------	---------------------	-----------------------

1) SIMPLE PRESENT TENSE

> Verb To Be: Am, Is, Are

For example:

- (+) I am a teacher. (Positive Statement)
- (-) I am **not** a teacher. (Negative Statement)
- (?) Am I a teacher? (Question)

PRESENT	Negative	Interrogative
I am	I am not	Am I?
You are	You are not (aren't)	Are you?
He is	He is not (isn't)	Is he?
She is	She is not (isn't)	Is she?
It is	It is not (isn't)	Isn't it?
We are	We are not (aren't)	Are we?
You are	You are not (aren't)	Are you?
They are	They are not (aren't)	Are they?

b) *Past Continuous Tense* → S + TOBE (Was/Were) + Verb-ING
 Yang perlu kita perhatikan disini ada dua hal, yakni:

- 1) Tobe dalam bentuk past (was, were)
- 2) Kata kerjanya 'sedang' menggunakan kata kerja pertama (V-ing).
 Kalimat "Past Continuous Tense" ini menjelaskan bahwa ada dua kejadian terjadi di masa lampau dimana sebuah kejadian/kegiatan sedang terjadi saat kejadian kedua terjadi hanya sebentar/juga sedang berlangsung.

a) was:

- Maria was walking down the street when I saw her just now (Maria sedang berjalan menuruni jalan itu ketika saya melihatnya tadi)

b) were:

- My parents were watching TV while I was listening to music last night (Orangtuaku sedang menonton TV sementara saya sedang mendengarkan music tadi malam)

SOAL LATIHAN

SUBJECT PRONOUNS

A) Fill in the blanks using "HE, SHE, IT, WE, THEY":

cat and horse	Mary	Tom
Jack and I	books	sister
You and Dave	plane	sunshine
cheese	cactus	parents
Pamela	news	scissors
geese	flowers	piano
school	daughter	milk
children	sugar	feet
bicycle	Ann and Kate	tennis
son	mice	sky
shop	buses	papers
Mr. Green	brother-in-law	picture
friendship	dolphin	The Riggs family

VERB "TO BE"

B) Fill in the blanks using "AM, IS, ARE, AM NOT, ISN'T, AREN'T":

It an onion. (+)	1. Izmir a city. (+)
Jasmine a student. (-)	2. He a postman. (+)
We friends. (+)	3. It nine o'clock. (+)
I hungry. (-)	4. Manhattan an island. (-)
Mark 20 years old. (+)	5. Mr. Richards a lawyer. (+)
A bee a big insect. (-)	6. I ill. I happy. (+ / -)
Newsweek a magazine. (+)	7. London a big city. (+)
8. I a professional football player. (-)	8. Dave and Adrian sisters. They brothers. (- / +)
9. I know you. You in my class. (+)	9. New York near to New Jersey. (+)
10. Cows insects. They mammals. (- / +)	10. Susan and I teachers. We students. (- / +)

C) Fill in the blanks using "AM, IS, ARE, AM NOT, ISN'T, AREN'T":

1. Germany, England, and Spain cities.
2. A lemon sweet. It sour.
3. Copper cheap. Diamonds expensive.

JAWABAN

A) Fill in the blanks using "HE, SHE, IT, WE, THEY"

cat and horse → they	Mary → she	Tom → he
Jack and I → we	books → they	sister → she
You and Dave → you	plane → it	Sunshine → it
cheese → it	cactus → it	parents → they
Pamela → she	news → it	scissors → they
geese → they	flowers → they	piano → it
school → it	daughter →? She	milk → it
children → they	sugar → it	feet → they
bicycle → it	Ann and Kate → they	tennis → it
son → he	mice → they	sky → it
shop → it	buses → they	papers → they
Mr. Green → he	brother-in-law → he	Picture → it
friendship → it	dolphin → it	The Riggs family → they

B) Fill in the blanks using "AM, IS, ARE, AM NOT, ISN'T, AREN'T"

1. It is an onion. (+)	11. Izmir is a city. (+)
2. Jasmine isn't a student. (-)	12. He is a postman. (+)
3. We are friends. (+)	13. It is nine o'clock. (+)
4. I am not hungry. (-)	14. Manhattan is not an island. (-)
5. Mark is 20 years old. (+)	15. Mr. Richards is a lawyer. (+)
6. A bee is not a big insect. (-)	16. I am ill. I am not happy. (+/-)
7. Newsweek is a magazine. (+)	17. London is a big city. (+)
8. I am not a professional football player. (-)	18. Dave and Adrian are not sisters. They are brothers. (- / +)
9. I know you. You are in my class. (+)	19. New York is near to New Jersey. (+)
10. Cows are not insects. They are mammals. (- / +)	20. Susan and I are not teachers. We are students. (- / +)

C) Fill in the blanks using "AM, IS, ARE, AM NOT, ISN'T, AREN'T"

- Germany, England, and Spain **are** cities.
- A lemon **is** sweet. It **isn't** sour.
- Copper **is** cheap. Diamonds **are** expensive.
- Airplanes **aren't** slow. They **are** fast.
- Ice cream and candy **are** sweet.

- Today **isn't** cloudy. It **is** bright.
- My brother **isn't** married. He **is** single.
- I **am not** from Turkey. I **am** from Canada.
- Math **isn't** hard. It **is** easy.
- Mariah **isn't** a beautiful girl. She **is** ugly.

D) Rewrite the sentences by using "IS, ISN'T, AM, AM NOT, ARE, AREN'T"

Example: Bali **am not** a country. (Incorrect)

Answer: Bali **is not** a country. (Correct)

- London **aren't** a country. London **isn't** a country.
- The United States **aren't** a city. The United States **isn't** a city.
- An elephant **am** not a small animal. An elephant **isn't** a small animal.
- English and Turkish **isn't** sister languages. English and Turkish **aren't** sister languages.
- Mercedes and Suzuki **is** cars. Mercedes and Suzuki **are** cars.
- is** I a student? **Am** I a student?
- Mrs. Stuart **aren't** a poor woman. Mrs. Stuart **isn't** a poor woman.
- Cigarettes **isn't** good for people. Cigarettes **aren't** good for people.
- The North Pole **am** not hot. The North Pole **isn't** hot.
- Simon **are** from United Kingdom. Simon **is** from United Kingdom.

10. Are we army officers or police officers? (army)

.....
We are army officers.

N) Read the passage and answer the questions:

Example:

Is Sophia from Paris?

No, she isn't.

She is from Lyon.

1. Is Jordan from California? No, he isn't. He is from **New York City**.
2. Is Florence in Italy? Yes, it is. Florence is in Italy.
3. Are Sophia and Hector students? No, they aren't. Hector is a student. Sophia is an actress in France. They are tourists in United States.
4. Is Hector from Manchester? No, he isn't. Hector is from London.
5. Is Sophia a dancer? No, she isn't. Sophie is an actress in France.

Write True or False:

1. T: Hector is English.
2. F: Hector isn't from Manchester.
3. F: London is not a big city.
4. T: Hector is a student.
5. F: Sophia is an actress in London.
6. F: Sophia is from the United States.
7. T: Jordan is from New York City.
8. T: Florence is in Italy.
9. F: Jordan is a teacher.
10. T: Sophia and Hector are tourists. *

BAB 2

PRESENT SIMPLE & PRESENT CONTINUOUS

MATERI

1. Simple Present Tense (Present Simple)

Untuk memahami lebih rinci bentuk kalimat **Simple Present Tense**, mari kita lihat kata-kata pembentuknya. **Simple** artinya singkat/ sederhana. **Present** artinya saat ini. **Tense** artinya masa/waktu.

Simple Present Tense adalah bentuk *tenses* yang biasanya digunakan untuk menunjukkan tindakan yang bias kita lakukan dalam keseharian kita. **Simple present tense** adalah bentuk kalimat yang kita gunakan untuk menunjukkan kebiasaan, kejadian sehari-hari, fakta atau kebenaran umum yang terjadi pada saat ini. Kalimat yang menggunakan **Simple Present Tense** bisa juga kita gunakan untuk menjelaskan kejadian yang akan terjadi masa mendatang. Kalimat dengan *tense* ini pasti akan kita gunakan untuk menunjukkan kebenaran yang bersifat umum.

Dalam kalimat *non-verb* (menggunakan kata kerja), kita pasti akan melihat adanya akhiran huruf 's' atau 'es', pada kata kerja yang subjeknya orang ketiga tunggal (*she, he, it*). Pada kalimat nominal (kalimat yang tidak menggunakan kata kerja), kita pasti membutuhkan kata kerja *to be (is, am, are)* agar kalimatnya bermakna dan berstruktur lengkap. Jadi, kalimat *simple present tense* biasanya digunakan untuk:

- menjelaskan fakta umum
- menjelaskan kebiasaan atau kejadian sehari-hari, dan
- menjelaskan kejadian terjadwal di masa yang akan datang.

Bentuk kalimat "Simple Present Tense"

1. **Subject + Verb 1** (present form) → Kalimat verbal
2. **Subject + to be (is, am, are) + (kata sifat, kata benda, kata keterangan)** → Kalimat non verbal

Kata keterangan waktu: *always, every, never, normally, often, sometimes, usually, seldom*

Perhatikan contoh kalimat berikut ini.

a. Contoh kalimat yang menggunakan kata kerja

Kalimat	Inggris	Indonesia
(+)	The man always wears formal	Pria itu selalu memakai pakaian

8	You are not buying a new car.	Kamu tidak sedang membeli sebuah mobil baru.
9	She is washing her cloth at this moment.	Dia sedang mencuci pakaiannya sekarang.
10	I am managing my online business.	Saya sedang mengatur bisnis daring saya.

SOAL LATIHAN

PRESENT SIMPLE & PRESENT CONTINUOUS

A) Read the paragraph and answer the questions:

Brian is a doctor. He looks after sick people. He usually gets up at 6.00 o'clock. Today he is late, it is 6.30 and he is still in bed. He usually goes to work by train but today he is driving to work. He arrives at work at 6.30 every morning but it is 7.30 now and he is still driving.

It's 12.00 o'clock now. He always has his lunch at 12.00 but today he isn't having lunch at 12.00, he is looking after his sick patients. It is half past seven now. Brian is watching TV. He usually watches TV at half past seven because his favorite program starts at half past seven. Brian has his dinner at 8.30 every day and he is having dinner now.

It is 24.00 now Brian is going to bed. He always goes to bed at 24.00.

1. What does Brian do?
2. What time does he usually get up?
3. How does he usually go to work?
4. Why is he driving to work today?
5. What time does he arrive at work every day?
6. When does he always have his lunch?
7. What is he doing at 12.00 today?
8. Why does he usually watch TV at 7.30?
9. What time does he go to bed?
10. What time is he going to bed now?

B) Fill in the blanks with PRESENT CONTINUOUS or SIMPLE PRESENT:

1. The children (play) outside now.
2. She usually (read) the newspaper in the morning.
3. I (do) my homework now.
4. I (eat) my dinner now.
5. (you / want) a pizza?
6. They (watch) TV now.
7. I (not / like) spaghetti.
8. The baby (sleep) now.
9. My mother usually (cook) dinner in the evening.
10. He (write) a letter to his pen-friend every month.
11. She (not / like) football.

- g) It is half past two.
- h) 5.
- i) Tuesday.
- j) Six.

N) Build up sentences:

1. He / like watching TV / but / he / not / watch / at the moment / because / he / sleep //
2. What / Wendy / do / at the moment / ? // She / clean / her teeth / bathroom //
3. mother / can (-) / help me / now / because / she / cook / kitchen //
4. Where / your cousin / live / ? // She / live / Sydney / Australia //
5. Why / you / eat / sandwich / now / ? // Because / I / be / hungry //
6. Tim / usually / go / work / bicycle //
7. children / play / games / everyday //
8. My brother / can (-) / play / tennis / because / he / not / have / racket //
9. How often / mother / cook / pizza / ? //
10. My parents / not / like / roller-skates / because / they / be / dangerous //

JAWABAN

A) Read the paragraph and answer the questions:

Brian is a doctor. He looks after sick people. He usually gets up at 6.00 o'clock. Today he is late, it is 6.30 and he is still in bed. He usually goes to work by train but today he is driving to work. He arrives at work at 6.30 every morning but it is 7.30 now and he is still driving.

It's 12.00 o'clock now. He always has his lunch at 12.00 but today he isn't having lunch at 12.00, he is looking after his sick patients. It is half past seven now, Brian is watching TV. He usually watches TV at half past seven because his favorite program starts at half past seven. Brian has his dinner at 8.30 every day and he is having dinner now.

It is 24.00 now Brian is going to bed. He always goes to bed at 24.00.

JAWABAN:

1. Brian is a doctor. He looks after sick people.
2. He usually gets up at 6.00 o'clock.
3. He usually goes to work by train but today he is driving to work.
4. Today he is late, it is 6.30 and he is still in bed.
5. He arrives at work at 6.30 every morning.
6. He always has his lunch at 12.00.
7. He is looking after his sick patients.
8. He usually watches TV at half past seven because his favorite program starts at half past seven.
9. He always goes to bed at 24.00.
10. It is 24.00 now Brian is going to bed.

B) Fill in the blanks with PRESENT CONTINUOUS or SIMPLE PRESENT:

1. The children **are playing** outside now.
2. She usually **reads** the newspaper in the morning.
3. I **am doing** my homework now.
4. I **am eating** my dinner now.
5. **Do you** want a pizza?
6. They **are watching** TV now.
7. I **do not** like spaghetti.
8. The baby **is sleeping** now.
9. My mother usually **cooks** dinner in the evening.
10. He **writes** a letter to his pen-friend every month.
11. She **does not** like football.

BAB 3

PRESENT SIMPLE, PRESENT CONTINUOUS, SIMPLE PAST

MATERI

1. Simple Present Tense (Present Simple)

Untuk memahami lebih rinci bentuk kalimat **Simple Present Tense** mari kita lihat kata-kata pembentuknya. **Simple** artinya singkat/ sederhana. **Present** artinya saat ini. **Tense** artinya masa/waktu.

Simple Present Tense adalah bentuk *tenses* yang biasanya digunakan untuk menunjukkan tindakan yang bias kita lakukan dalam keseharian kita. **Simple present tense** adalah bentuk kalimat yang kita gunakan untuk menunjukan kebiasaan, kejadian sehari-hari, fakta atau kebenaran umum yang terjadi pada saat ini. Kalimat yang menggunakan **Simple Present Tense** bisa juga kita gunakan untuk menjelaskan kejadian yang akan terjadi masa mendatang. Kalimat dengan *tense* ini pasti akan kita gunakan untuk menunjukkan kebenaran yang bersifat umum. Dalam kalimat *non-verb* (menggunakan kata kerja), kita pasti akan melihat adanya akhiran huruf 's' atau 'es', pada kata kerja yang subjeknya orang ketiga tunggal (*she, he, it*). Pada kalimat nominal (kalimat yang tidak menggunakan kata kerja), kita pasti membutuhkan kata kerja *to be* (*is, am, are*) agar kalimatnya bermakna dan berstruktur lengkap.

Jadi, kalimat *simple present tense* biasanya digunakan untuk:

- menjelaskan fakta umum,
- menjelaskan kebiasaan atau kejadian sehari-hari, dan
- menjelaskan kejadian terjadwal di masa yang akan datang.

Bentuk kalimat "Simple Present Tense"

- Subject + Verb 1 (present form) → Kalimat verbal
- Subject + to be (*is, am, are*) + (kata sifat, kata benda, keterangan) → Kalimat non verbal

Kata keterangan waktu: *always, every, never, normally, often, sometimes, usually, seldom*

Perhatikan contoh kalimat berikut ini.

a. Contoh kalimat yang menggunakan kata kerja

Kalimat	Inggris	Indonesia
(+)	The man always wears formal dress.	Pria itu selalu memakai pakaian formal.

	dress.	pakaian formal.
(-)	The man does not always wear formal dress.	Pria itu tidak selalu memakai pakaian formal.
(?)	Does the man always wear formal dress? • Yes, he does. • No, he doesn't.	Apakah pria itu selalu memakai pakaian formal? • Ya • Tidak

b. Contoh kalimat yang tidak menggunakan kata kerja (*non-verb*)

Kalimat	Inggris	Indonesia
(+)	The weather is hot here.	Cuaca di sini panas.
(-)	The weather is not hot here.	Cuaca di sini tidak panas.
(?)	Is the weather hot here? • Yes, it is. • No, it'sn't.	Apakah cuaca di sini panas? • Ya • Tidak

Berikut adalah contoh kalimat Bahasa Inggris dan Bahasa Indonesia dalam bentuk *simple present tense*.

No.	Bahasa Inggris	Bahasa Indonesia
1	The singer has a beautiful voice.	Penyanyi itu memiliki suara yang indah.
2	Each student needs parental support.	Setiap siswa membutuhkan dukungan orangtua.
3	Verawita seldom writes a letter for her parents.	Verawita jarang menulis surat untuk orangtuanya.
4	We sing national anthem at school every Monday.	Kami menyanyikan lagu kebangsaan di sekolah setiap hari Senin.
5	Intan plays tennis every afternoon.	Intan bermain tenis setiap sore.
6	My father drinks coffee every morning.	Ayahku minum kopi setiap pagi.
7	Gunawan visits his parents every weekend.	Gunawan mengunjungi orangtuanya setiap akhir pekan.
8	It is very cold here.	Sangat dingin di sini.
9	My little sister likes singing.	Adik perempuanku suka bernyanyi.
10	They are not my siblings.	Mereka bukan saudara kandungku.

<input type="checkbox"/>	No, he did not.	<input type="checkbox"/>	Tidak
--------------------------	-----------------	--------------------------	-------

Berikut adalah contoh kalimat Bahasa Inggris dan Bahasa Indonesia dalam bentuk simple past tense.

No.	Bahasa Inggris	Bahasa Indonesia
1	Vera won the debate contest in her school two days ago.	Vera memenangkan kontes debat sekolahnya dua hari yang lalu.
2	They were at the school library yesterday afternoon.	Mereka berada di perpustakaan sekolah kemarin sore.
3	Soeharto was the second president of Indonesia.	Soeharto adalah presiden kedua Indonesia.
4	Monise sent a letter to his best friend in Japan last month.	Monise mengirim sebuah surat kepada teman baiknya di Jepang bulan lalu.
5	Raisa did not go to school yesterday because she was sick.	Raisa tidak pergi ke sekolah kemarin karena dia sakit.
6	My sister cooked some delicious noodle for me yesterday.	Kaka perempuanku memasak mie yang enak untukku kemarin.
7	Sahar went to college with his new car this morning.	Sahar pergi ke kampus menggunakan mobil barunya tadi pagi.
8	Last weekend, my family and I went to Bali.	Aktir pekan lalu, aku dan keluargaku pergi ke Bali.
9	Frisolia shared two of her photos on Instagram yesterday.	Frisolia membagikan dua buah fotonya di Instagram kemarin.
10	Rendy bought a new laptop last night.	Rendy membeli sebuah laptop baru tadi malam.

SOAL LATIHAN

Present Simple, Present Continuous, Simple Past

JAMAICA is a large island in the Caribbean Sea. Nearly a million tourists visit the island every year to relax in the sun and swim in the clear blue sea. For tourists, the island is a paradise, but for most Jamaican people life is hard. There are very few jobs, except in the tourist industry. Jamaica is also famous for reggae music.

A) Chili's friend Della was on holiday in Jamaica.

Read her letter to Chili and complete it with the correct verbs

* invited * stopped * talked * stayed * travelled * enjoyed
* didn't sleep * didn't get * watched * was * listened

Dear Chili,

I had a fantastic holiday in Jamaica. It was hot and the sea was blue and lovely. I _____ by plane from London to Kingston. I really _____ the flight. It was eight hours long but I _____ at all because I _____ so excited. During the flight I _____ to music, _____ a film and _____ to the girl in the seat next to me. I _____ with my aunt and uncle in Kingston. They _____ me on a trip to Montego Bay. We _____ at an Orchard Farm. It was brilliant. On my last night there I _____ to bed until there o'clock in the morning!

See you soon!

Love,
Della

B) Answer the questions:

1. Did she go to Jamaica?
2. How did she go to Kingston?
3. How was the weather?
4. What did she do on the plane?
5. Did she visit her grandparents?
6. Did she like the Orchard Farm?
7. When did she go to bed on her last night?
8. Where is Jamaica?
9. What do the tourists do in Jamaica?
10. How is the life for Jamaican people?

Father: Where's your mum?
Alice: She is making a cake. She usually goes to the market but today my friends come.

M) Fill in with PRESENT SIMPLE or PRESENT CONTINUOUS:

1) Sarah Star is a singer. She *sings* and *dances* on TV. She *drives* a Mercedes. At the moment she is with Nick Pear. They *are eating* in a restaurant. Sarah *is drinking* a cocktail and Nick *is talking* to the waiter.

2) Ann is a doctor. She *works* in a hospital but today she *stays* at home. Now she *is cooking* dinner. Her friends *visit* her today. It *is* her birthday.

BAB 4

PAST FORM OF VERB "TO BE"

MATERI

A. PENGERTIAN "TO BE"

Dalam bahasa Inggris, **Verb "to be"** berfungsi sebagai kata penghubung antara object dan subject. Dalam bahasa Indonesia, **Verb "to be"** (*is, am, are, was, were, be, been, being*) berarti "adalah" atau bahkan tidak memiliki arti sama sekali. Secara harafiah, **Verb "to be"** berarti *berada, ada* atau *adalah*.

Verb "to be" adalah komponen penting dalam kalimat bahasa Inggris karena **tobe** (*is, am, are, was, were, be, been, being*) adalah kata kerja yang harus pada setiap kalimat.

Verb "to be" adalah kata bantu yang biasanya diikutkan dalam suatu kalimat. Semacam penegasan pada sebuah subject dan kata yang mengikutinya. Karena pentingnya **Verb "to be"** ini, maka materi ini merupakan pengetahuan dasar bagi pelajar untuk memahaminya dengan benar.

Forms of Verb "to be"

SUBJECT	Present	Past	Future	Perfect Form	Continuous Form
I	am	was	(will/would) be	(have/had) been	(am/was) being
he / she / it	is	was	(will/would) be	(has/had) been	(is/was) being
you / we / they	are	were	(will/would) be	(have/had) been	(are/were) being

Normally we use the **verb "tobe"** to show the status or characteristics of something or someone (as a stative verb) / NON-VERBIAL Sentence (Noun, Adjective, Adverb)

PRESENT SIMPLE (STATIVE)

I am a teacher.	You are a student.	He / She is a student.	It is a car.	We are all teachers.	They are students.
------------------------	---------------------------	-------------------------------	---------------------	-----------------------------	---------------------------

5. Kate and Jane / late / yesterday.
Were Kate and Jane late yesterday?
6. you / in the football team / last year.
Were you in the football team last year?
7. all your friends / at your party.
Were all your friends at your party?
8. it / hot / last week.
Was it hot last week?

L) Make negative sentences using WAS / WERE:

1. Kevin / at my party.
Kevin **wasn't** at my party.
2. Nick / in class yesterday.
Nick **wasn't** in class yesterday.
3. It / warm / yesterday.
It **wasn't** warm yesterday.
4. Tina and Jim / late.
Tina and Jim **weren't** late.
5. Ety / on the bus.
Ety **wasn't** on the bus.
6. We / at the match / yesterday.
We **weren't** at the match yesterday.
7. Our teachers / pleased with us.
Our teachers **weren't** pleased with us.
8. I / at the restaurant.
I **wasn't** at the restaurant.

N) Fill in the blanks using WAS (NOT) / WERE (NOT):

1. I'm here today but I **wasn't** here yesterday.
2. Jennifer is tall now but she **was not** tall two years ago.
3. It is rainy today but it **wasn't** yesterday.
4. Mr. Smith is angry now but he **wasn't** an hour ago.
5. The shops are open today but they **were not** on Sunday.
6. My car is clean today but it **wasn't** yesterday.
7. My father isn't at home now but he **was** an hour ago.
8. The students are in class today but they **weren't** last week.
9. It isn't sunny now but it **was** an hour ago.
10. We aren't hungry now but we **were** twenty minutes ago. *

BAB 5 SIMPLE PAST TENSE

MATERI

A. DEFINISI "SIMPLE PAST TENSE"

Simple Past Tense adalah struktur grammatical kalimat bahasa Inggris yang digunakan untuk menggambarkan tindakan atau keadaan yang terjadi dan selesai di masa lalu. Kalimat bentuk *Simple Past Tense* ini digunakan untuk berbicara tentang peristiwa yang terjadi pada waktu tertentu di masa lalu atau untuk menggambarkan kebiasaan atau rutinitas masa lalu. Dalam bahasa Inggris, kalimat bentuk *Simple Past Tense* biasanya dibentuk dengan menambahkan "-ed" ke bentuk dasar kata kerja reguler (*regular verb*). Namun, kata kerja yang tidak beraturan (*irregular verb*) memiliki bentuk lampau yang unik bentuknya. Misalnya, bentuk lampau sederhana dari kata kerja reguler "walk (berjalan)" adalah "walked", sedangkan bentuk lampau sederhana dari kata kerja tidak beraturan "go" adalah "went". *Simple Past Tense* biasa digunakan dalam bercerita, menceritakan peristiwa masa lalu, atau membahas fakta sejarah.

B. FUNGSI KALIMAT "SIMPLE PAST TENSE"

Fungsi kalimat *Simple Past Tense* adalah untuk menyatakan tindakan atau keadaan yang terjadi dan telah selesai di masa lampau. Kalimat bentuk *Simple Past Tense* ini digunakan untuk menggambarkan peristiwa yang terjadi pada waktu tertentu di masa lalu atau untuk membicarakan kebiasaan atau rutinitas di masa lalu. Kalimat bentuk *Simple Past Tense* dibentuk dengan menambahkan "-ed" ke kata kerja reguler (*regular verb*) atau menggunakan bentuk kata kerja tidak beraturan (*irregular verb*).

Beberapa penggunaan umum dari *Simple Past Tense* meliputi:

1. Menggambarkan peristiwa masa lalu di waktu tertentu

Contoh:

"I visited my grandparents last weekend" (Saya mengunjungi kakek-nenek saya di akhir pekan lalu).

2. Menceritakan urutan tindakan masa lalu

Contoh:

"Kamerina woke up, got dressed, and went to work" (Dia bangun, berpakaian, dan pergi bekerja).

BAB 6

SIMPLE PAST & PAST CONTINUOUS

MATERI

1. SIMPLE PAST

A. DEFINISI "SIMPLE PAST TENSE"

Simple Past Tense adalah struktur grammatical kalimat bahasa Inggris yang digunakan untuk menggambarkan tindakan atau keadaan yang terjadi dan selesai di masa lalu. Kalimat bentuk *Simple Past Tense* ini digunakan untuk berbicara tentang peristiwa yang terjadi pada waktu tertentu di masa lalu atau untuk menggambarkan kebiasaan atau rutinitas masa lalu. Dalam bahasa Inggris, kalimat bentuk *Simple Past Tense* biasanya dibentuk dengan menambahkan "-ed" ke bentuk dasar kata kerja reguler (*regular verb*). Namun, kata kerja yang tidak beraturan (*irregular verb*) memiliki bentuk lampau yang unik bentuknya. Misalnya, bentuk lampau sederhana dari kata kerja reguler "walk (berjalan)" adalah "walked", sedangkan bentuk lampau sederhana dari kata kerja tidak beraturan "go" adalah "went". *Simple Past Tense* biasa digunakan dalam bercerita, menceritakan peristiwa masa lalu, atau membahas fakta sejarah.

B. FUNGSI KALIMAT "SIMPLE PAST TENSE"

Fungsi kalimat *Simple Past Tense* adalah untuk menyatakan tindakan atau keadaan yang terjadi dan telah selesai di masa lampau. Kalimat bentuk *Simple Past Tense* ini digunakan untuk menggambarkan peristiwa yang terjadi pada waktu tertentu di masa lalu atau untuk membicarakan kebiasaan atau rutinitas di masa lalu. Kalimat bentuk *Simple Past Tense* dibentuk dengan menambahkan "-ed" ke kata kerja reguler (*regular verb*) atau menggunakan bentuk kata kerja tidak beraturan (*irregular verb*).

Beberapa penggunaan umum dari *Simple Past Tense* meliputi:

1. Menggambarkan peristiwa masa lalu di waktu tertentu.

Contoh:
"I visited my grandparents last weekend" (Saya mengunjungi kakek-nenek saya di akhir pekan lalu).

2. Menceritakan urutan tindakan masa lalu.

Contoh:

"Kamerina woke up, got dressed, and went to work" (Dia bangun, berpakaian, dan pergi bekerja).

3. Berbicara tentang kebiasaan atau rutinitas di masa lalu

Contoh:
"Janfredy always walked to school w/Janfredyn Janfredy was younger" (Dia selalu berjalan kaki ke sekolah saat dia masih kecil).

4. Melaporkan fakta masa lalu atau peristiwa sejarah.

Contoh:
"The Titanic sank in 1912." (Titanic tenggelam pada tahun 1912).

5. Mengungkapkan keadaan atau kondisi di masa lalu.

Contoh:
"They were tired after a long day" (Mereka lelah setelah sehari beraktifitas).

Dengan menggunakan kalimat *Simple Past Tense*, kita dapat dengan jelas menunjukkan bahwa suatu tindakan atau keadaan terjadi di masa lalu pada waktu tertentu. Untuk memahami lebih rinci bentuk kalimat *Simple Past Tense*, mari kita lihat kata-kata pembentuknya. *Simple* artinya singkat/ sederhana. *Past* artinya lampau/masa lalu. *Tense* artinya masa/waktu.

Simple Past Tense adalah bentuk *tenses* yang digunakan untuk menunjukkan aktifitas atau kejadian di masa lalu dan sudah selesai terjadi sebelum kalimat tersebut dibicarakan atau diucapkan. Jadi, kita menceritakan kejadian yang telah terjadi dan sudah selesai dilakukan di masa lalu dengan menggunakan kalimat jenis *simple past tense*. Uniknya, hanya kalimat *simple past tense* lah yang menggunakan kata kerja bentuk kedua (*verb-2*) dalam Bahasa Inggris. Jika kalimatnya tidak mengandung kata kerja, kita menggunakan kata kerja *to be* yakni *was* dan *were*.

STRUKTUR

- ✓ S + Verb 2 → Kalimat kata kerja
- ✓ S + was/were + bukan kata kerja (kata sifat/kata keterangan/kata benda) → Kalimat bukan kata kerja

Kata keterangan: yesterday, just now, 5 minutes ago, in 2001, last Weekend, last year, this morning

Perhatikan contoh kalimat berikut ini.

Kalimat	Inggris	Indonesia
(+)	He joined the army last year.	Dia masuk tentara tahun lalu / Dia menjadi seorang prajurit TNI tahun lalu.

BAB 7 PRESENT PERFECT TENSE

MATERI

1. DEFINISI "PRESENT PERFECT TENSE"

Untuk memahami lebih ino bentuk kalimat **Present Perfect Tense** mari kita lihat kata-kata pembentuknya. **Present** artinya saat ini, **Perfect** artinya sudah terakhisudah selesai dilakukan. **Tense** artinya masa/waktu. **Present Perfect**—**have/has been**.

Present Perfect Tense adalah bentuk jenis tense yang biasanya digunakan untuk menunjukkan tindakan yang sudah selesai terjadi pada saat ini dalam kalimat tersebut diucapkan. Kalimat ini digunakan untuk menunjukkan aktifitas atau pekerjaan yang sudah terjadi tetapi pembicara tidak mengetahui secara pasti waktu selesainya aktifitas tersebut. Perilaku kalimatnya biasanya pada waktu awal kejadian atau lamanya kejadian berlangsung bukan pada waktu kejadian berakhir. Oleh karena itu, kalimat **present perfect tense** merupakan tense yang menceritakan kejadian yang dimulai di masa lalu dan mungkin kejadian tersebut masih tetap sampai pada saat ini. Keterangan waktu yang sering kita gunakan dalam kalimat **present perfect tense** ini adalah *since* (sejak) dan *for* (sementara), digunakan untuk memberitahukan awal terjadinya aktifitas waktu tersebut dan aktifitas yang terjadi.

2. STRUKTUR KALIMAT "PRESENT PERFECT TENSE"

> S + **Has/Have** + **Verb 3** + kalimat verbal

> S + **Has/Have** + **been** + **non-verbal words** (kata sifat, kata keterangan, kata benda) → kalimat non verbal

Kata keterangan waktu: *since, for, already, ever, never, just, not yet, so far, until now, up to now*

Perhatikan contoh kalimat berikut ini

Kalimat	Bahasa Inggris	Bahasa Indonesia
(1)	We have already done our assignment.	Kami sudah menyelesaikan tugas kami.
(2)	We have not done our assignment yet.	Kami belum menyelesaikan tugas kami.

© 2014 by Penerbit Alfabeta, Inc. All Rights Reserved.

(1)	Have you already done your assignment? • No, we haven't • Yes, we have	Sudahkah menyelesaikan Andakalian? • Belum • Ya sudah	Andakalian sudah?
-----	--	---	-------------------

Berikut adalah contoh kalimat Bahasa Inggris ke Bahasa Indonesia dalam bentuk **present perfect tense**.

No.	Bahasa Inggris	Bahasa Indonesia
1	Vania has already decided to continue her study to Japan.	Vania telah memutuskan untuk melanjutkan pendidikannya ke Jepang.
2	My kids have swum in the swimming pool for four hours.	Anak-anak saya telah berenang di kolam renang itu selama empat jam.
3	Feliska has been my best friend since elementary school.	Feliska telah menjadi teman terbaik sejak SD.
4	Firman and Belwara have worked hard this month.	Firman dan Belwara telah bekerja keras di bulan ini.
5	We have studied English for two years.	Kami sudah belajar Bahasa Inggris selama dua tahun.
6	You have told me about this story three times.	Anda telah memberi tahu saya tentang kisah ini sebanyak tiga kali.
7	My students have improved their Indonesian language.	Pada siswa saya telah meningkatkan kemampuan bahasa Indonesia mereka.
8	My mother has cooked some delicious foods for us.	Ibu telah masak makanan lezat untuk kami.
9	Felisha has already submitted her paper.	Felisha sudah menyerahkan tugasnya.
10	Some of my classmates have finished their work since yesterday.	Sebagian teman-teman sekelasku telah menyelesaikan pekerjaan mereka sejak kemarin.

BAB 8

PRESENT PERFECT & PRESENT PERFECT CONTINUOUS

MATERI

1. PRESENT PERFECT TENSE

Untuk memahami lebih rinci bentuk kalimat **Present Perfect Tense**, mari kita lihat kata-kata pembentuknya. **Present** artinya saat ini. **Perfect** artinya sudah terjadi/sudah selesai dilakukan. **Tense** artinya masa/waktu. **Present Perfect—have/has been**.

Present Perfect Tense adalah bentuk jenis *tense* yang biasanya digunakan untuk menunjukkan tindakan yang sudah selesai terjadi pada saat ini kalimat tersebut diucapkan. Kalimat ini digunakan untuk menunjukkan aktifitas atau pekerjaan yang sudah terjadi tetapi pembicara tidak menyebutkan secara jelas waktu selesainya aktifitas tersebut. Penekanan kalimatnya biasanya pada waktu awal kejadian atau lamanya kejadian berlangsung, bukan pada waktu kejadian berakhir. Oleh karena itu, kalimat *present perfect tense* merupakan *tense* yang mencentakan kejadian yang dimulai di masa lalu dan mungkin kejadian tersebut masih terjadi sampai pada saat ini. Keterangan waktu yang sering kita gunakan dalam kalimat *present perfect tense* ini adalah *since* (sejak) dan *for* (selama). *Since* digunakan untuk memberitahukan awal terjadinya aktifitas tersebut, sedangkan *for* memberitahukan kepada pembaca panjangnya waktu (durasi) dari aktifitas yang terjadi.

STRUKTUR

1. S + Has/Have + Verb 3 → kalimat verbal
2. S + Has/Have + been + non-verbial words (kata sifat, kata keterangan, kata benda) → kalimat non verbal

Kata keterangan waktu: *since, for, already, ever, never, just, not yet, so far, until now, up to now.*

Perhatikan contoh kalimat berikut ini:

Kalimat	Bahasa Inggris	Bahasa Indonesia
(+)	We have already done our assignment.	Kami telah/sudah menyelesaikan tugas kami.
(-)	We have not done our	Kami belum menyelesaikan

© 2014 oleh Penerbit Erlangga, Sinar, dan Pustaka Jember

	assignment yet.	tugas kami.
(?)	Have you already done your assignment? • No, we haven't. • Yes, we have.	Sudahkah Anda/kalian menyelesaikan tugas Anda/kalian? • Belum • Ya, sudah.

Bentuk adalah contoh kalimat Bahasa Inggris ke Bahasa Indonesia dalam bentuk *present perfect tense*.

No.	Bahasa Inggris	Bahasa Indonesia
1	Vania has already decided to continue her study to Japan.	Vania telah memutuskan untuk melanjutkan pendidikannya ke Jepang.
2	My kids have swum in the swimming pool for four hours.	Anak-anak saya telah berenang di kolam renang itu selama empat jam.
3	Feliska has been my best friend since elementary school.	Feliska telah menjadi teman baikku sejak SD.
4	Firman and Belvania have worked hard this month.	Firman dan Belvania telah bekerja keras di bulan ini.
5	We have studied English for two years.	Kami sudah belajar Bahasa Inggris selama dua tahun.
6	You have told me about this story three times.	Anda telah memberi tahu saya tentang kisah ini sebanyak tiga kali.
7	My students have improved their Indonesian language.	Para siswa-saya telah meningkatkan kemampuan bahasa Indonesia mereka.
8	My mother has cooked some delicious foods for us.	Ibuku telah masak makanan lezat untuk kami.
9	Felisha has already submitted her paper.	Felisha sudah menyerahkan tugasnya.
10	Some of my classmates have finished their work since yesterday.	Sebagian teman-teman sekelasku telah menyelesaikan pekerjaan mereka sejak kemarin.

2. PRESENT PERFECT CONTINUOUS

Untuk memahami lebih rinci bentuk kalimat **Present Perfect Continuous Tense**, mari kita lihat kata-kata pembentuknya. **Present** artinya saat ini. **Perfect** artinya sudah terjadi/sudah selesai dilakukan. **Continuous** artinya sedang berlangsung, terus menerus, atau tanpa henti. **Tense** artinya masa/waktu. **Present Perfect—have/has been. Continuous—Verb-ing.**

Present Perfect Continuous Tense adalah bentuk *tense* yang biasanya untuk mengungkapkan aktifitas atau kejadian yang telah dimulai

Gunawan Tambora

BAB 9

SIMPLE PAST, PRESENT PERFECT, & PRESENT PERFECT CONTINUOUS

MATERI

1. SIMPLE PAST TENSE

Simple Past Tense adalah struktur grammatical kalimat bahasa Inggris yang digunakan untuk menggambarkan tindakan atau keadaan yang terjadi dan selesai di masa lalu. Kalimat bentuk *Simple Past Tense* ini digunakan untuk berbicara tentang peristiwa yang terjadi pada waktu tertentu di masa lalu atau untuk menggambarkan kebiasaan atau rutinitas masa lalu. Dalam bahasa Inggris, kalimat bentuk *Simple Past Tense* biasanya dibentuk dengan menambahkan "-ed" ke bentuk dasar kata kerja regular (*regular verb*). Namun, kata kerja yang tidak beraturan (*irregular verb*) memiliki bentuk lampau yang unik bentuknya. Misalnya, bentuk lampau sederhana dari kata kerja regular "walk (berjalan)" adalah "walked", sedangkan bentuk lampau sederhana dari kata kerja tidak beraturan "go" adalah "went". *Simple Past Tense* biasa digunakan dalam bercerita, menceritakan peristiwa masa lalu, atau membahas fakta sejarah.

FUNGSI KALIMAT "SIMPLE PAST TENSE"

Fungsi kalimat *Simple Past Tense* adalah untuk menyatakan tindakan atau keadaan yang terjadi dan telah selesai di masa lampau. Kalimat bentuk *Simple Past Tense* ini digunakan untuk menggambarkan peristiwa yang terjadi pada waktu tertentu di masa lalu atau untuk membicarakan kebiasaan atau rutinitas di masa lalu. Kalimat bentuk *Simple Past Tense* dibentuk dengan menambahkan "-ed" ke kata kerja regular (*regular verb*) atau menggunakan bentuk kata kerja tidak beraturan (*irregular verb*).

Beberapa penggunaan umum dari *Simple Past Tense* meliputi:

1. Menggambarkan peristiwa masa lalu di waktu tertentu.
Contoh: "I visited my grandparents last weekend" (Saya mengunjungi kakek-nenek saya di akhir pekan lalu).
2. Menceritakan urutan tindakan masa lalu.

Contoh: "Kamerina woke up, got dressed, and went to work" (Dia bangun, berpakaian, dan pergi bekerja)

3. Berbicara tentang kebiasaan atau rutinitas di masa lalu
Contoh: "Janfredy always walked to school" (Janfredy selalu berjalan kaki ke sekolah saat dia masih kecil)

4. Melaporkan fakta masa lalu atau peristiwa sejarah
Contoh: "The Titanic sank in 1912" (Titanic tenggelam pada tahun 1912).

5. Mengungkapkan keadaan atau kondisi di masa lalu
Contoh: "They were tired after a long day" (Mereka lelah setelah seharian beraktifitas).

Dengan menggunakan kalimat *Simple Past Tense*, kita dapat dengan jelas menunjukkan bahwa suatu tindakan atau keadaan terjadi di masa lalu pada waktu tertentu. Untuk memahami lebih rinci bentuk kalimat *Simple Past Tense*, mari kita lihat kata-kata pembentuknya. *Simple* artinya singkat/ sederhانا. *Past* artinya lampau/masa lalu. *Tense* artinya masa/waktu.

Simple Past Tense adalah bentuk *tenses* yang digunakan untuk menunjukkan aktifitas atau kejadian di masa lalu dan sudah selesai terjadi sebelum kalimat tersebut dibicarakan atau diucapkan. Jadi, kita menceritakan kejadian yang telah terjadi dan sudah selesai dilakukan di masa lalu dengan menggunakan kalimat jenis *simple past tense*. Uniknya, hanya kalimat *simple past tense* lah yang menggunakan kata kerja bentuk kedua (verb-2) dalam Bahasa Inggris. Jika kalimatnya tidak mengandung kata kerja, kita menggunakan kata kerja to be yakni "was" dan "were".

STRUKTUR

- S + Verb 2 → Kalimat kata kerja
- S + was/were + bukan kata kerja (kata sifat/kata keterangan/kata benda) → Kalimat bukan kata kerja

Kata keterangan: yesterday, just now, 5 minutes ago, in 2001, last Weekend, last year, this morning

Perhatikan contoh kalimat berikut ini:

Kalimat	Inggris	Indonesia
(+)	He joined the army last year.	Dia masuk tentara tahun lalu / Dia menjadi seorang prajurit TNI tahun lalu.
(-)	He did not join the army last year.	Dia tidak masuk tentara tahun lalu.

BAB 10

PAST PERFECT TENSES

MATERI

1. DEFINISI "PAST PERFECT TENSE"

Untuk memahami lebih rinci bentuk kalimat **Past Perfect Tense**, mari kita lihat kata-kata pembentuknya. **Past** artinya lampau/masa lalu, **Perfect** artinya sudah terjadi/sudah selesai dilakukan, **Tense** artinya masa/waktu. Past Perfect—**had**.

Past Perfect Tense adalah bentuk kalimat yang digunakan untuk menunjukkan tindakan atau kejadian di masa lalu, sama dengan kalimat **past tense** lainnya. Namun, kita menggunakan kalimat **past perfect tense** secara khusus untuk mengungkapkan adanya dua buah kejadian yang telah terjadi dan berakhir di masa lalu—satu kejadian (kejadian pertama) sudah terjadi lebih dahulu sebelum kejadian kedua terjadi. Dua kejadian tersebut memang sudah berakhir di masa lalu, hanya saja kita menekankan urutan kejadian. **Past perfect tense** adalah kalimat yang lebih menekankan pada urutan terjadinya dua tau lebih aktifitas di masa lampau, bukan durasi kejadiannya seperti yang ada pada kalimat jenis **continuous tense**.

2. STRUKTUR KALIMAT "PAST PERFECT TENSE"

➤ **Subject + HAD + Verb III (past participle form)**

Kata keterangan waktu: before yesterday, till three days ago, already, until that day

Perhatikan contoh kalimat berikut ini:

Kalimat	Inggris	Indonesia
(+)	My family had moved to Jakarta before I graduated from senior high school 2 years ago.	Keluarga saya telah pindah ke Jakarta sebelum saya lulus dari sekolah menengah atas dua tahun yang lalu.
(-)	My family had not moved to Jakarta before I graduated from senior high school.	Keluarga saya belum pindah ke Jakarta sebelum saya lulus dari sekolah menengah atas dua tahun yang lalu.
(?)	Had your family moved to Jakarta before you graduated from senior high school?	Apakah keluarga Anda telah pindah ke Jakarta sebelum Anda lulus dari sekolah menengah atas dua tahun yang lalu?

• Ya

• Yes, we had.	• Tidak
• No, we had not.	

Berikut adalah contoh kalimat Bahasa Inggris ke Bahasa Indonesia dalam bentuk **past perfect tense**.

No.	Bahasa Inggris	Bahasa Indonesia
1	The gold fish had fled before the fisherman could catch it.	Ikan mas itu sudah melarikan diri sebelum pemancing itu bisa menangkapnya.
2	My mother had cooked some food when my father arrived at home.	Ibuku sudah memasak makanan saat ayahku tiba di rumah.
3	Frendo had already broken his room door before his little sister found his key.	Frendo sudah mendobrak pintu kamarnya sebelum adik perempuannya menemukan kuncinya.
4	I had bought some food for my sister before she asked me to.	Aku sudah membeli makanan untuk adikku sebelum dia memintaku untuk membelikannya.
5	After I had prepared some breakfast for my children, I went to my office this morning.	Setelah saya mempersiapkan sarapan untuk anak-anakku, aku berangkat ke kantor tadi pagi.
6	My neighbour's kid had gone to the school before my brother got up this morning.	Anak tetanggaku sudah berangkat ke sekolah sebelum adikku bangun tidur tadi pagi.
7	We all had learned all the material given by our lecture before we had final exam yesterday.	Kami semua sudah mempelajari semua materi yang diberikan dosen kami sebelum kami mengikuti ujian akhir kemarin.
8	We had recorded the conversation on that meeting before our manager asked us to do that.	Kami sudah merekam percakapan dalam rapat tersebut sebelum manajer kami meminta kami melakukannya.
9	The secret picture had been burned by the man before his wife could see it.	Foto itu sudah dibakar oleh pria itu sebelum istrinya melihat foto tersebut.
10	The poor man left my house after I had given him some food.	Lelaki malang itu meninggalkan rumah saya setelah saya memberi makanan kepadanya.

JAWABAN

PAST PERFECT TENSE

A) Supply a suitable SIMPLE PAST or PAST PERFECT TENSE:

1. I had worried a lot about her before I heard that she was safe.
2. I didn't like the flat. It was much smaller than I had thought at first.
3. He told us he had shot a big tiger.
4. They drank tea after they had finished dinner.
5. She had just folded the pink apron and placed it in a table drawer when the door opened and Joe entered.
6. The police wanted to know why he brought a gun to school.
7. After he had worked at the hospital for two years he decided to give up the job.
8. When I arrived at the party John had already gone home.
9. We had waited until the match finished.
10. They had left the room before the meeting finished.
11. I had bought a new camera before I went to London.
12. I had just turned off the lights when the telephone rang.

B) Supply a suitable SIMPLE PAST or PAST PERFECT TENSE:

1. Had he known her for a long time before they got married?
2. He had driven down the hotel where they spent their honeymoon years ago.
3. When we got to the station the train had already left.
4. He had sat at a table by the window where he had a meal with Jane.
5. Why hadn't he asked her to wait and think again before she left Paris.
6. He was wondering why he had let her leave so easily.
7. He knew he had earned that money with a great difficulty.
8. After they had gone, he sat down and lit a cigarette.
9. He had to go to work by bus because his car had broken down.
10. He had been before he heard my offer. *

BAB 11
PAST PERFECT TENSE & PAST PERFECT CONTINUOUS

MATERI

1. PAST PERFECT TENSE

Untuk memahami lebih rinci bentuk kalimat **Past Perfect Tense**, mari kita lihat kata-kata pembentuknya. **Past** artinya lampau/masa lalu. **Perfect** artinya sudah terjadi/sudah selesai dilakukan. **Tense** artinya masa/waktu. **Past Perfect—had**.

Past Perfect Tense adalah bentuk kalimat yang digunakan untuk menunjukkan tindakan atau kejadian di masa lalu, sama dengan kalimat **past tense** lainnya. Namun, kita menggunakan kalimat **past perfect tense** secara khusus untuk mengungkapkan adanya dua buah kejadian yang telah terjadi dan berakhir di masa lalu—satu kejadian (kejadian pertama) sudah terjadi lebih dahulu sebelum kejadian kedua terjadi. Dua kejadian tersebut memang sudah berakhir di masa lalu, hanya saja kita menekankan urutan kejadian. **Past perfect tense** adalah kalimat yang lebih menekankan pada urutan terjadinya dua-tau lebih aktifitas di masa lampau, bukan durasi kejadiannya seperti yang ada pada kalimat jenis **continuous tense**.

STRUKTUR

- **Subject + HAD + Verb III** (past participle form)

Kata keterangan waktu: before yesterday, till three days ago, already, until that day

Perhatikan contoh kalimat berikut ini:

Kalimat	Inggris	Indonesia
(+)	My family had moved to Jakarta before I graduated from senior high school 2 years ago.	Keluarga saya telah pindah ke Jakarta sebelum saya lulus dari sekolah menengah atas dua tahun yang lalu.
(-)	My family had not moved to Jakarta before I graduated from senior high school.	Keluarga saya belum pindah ke Jakarta sebelum saya lulus dari sekolah menengah atas dua tahun yang lalu.
(?)	Had your family moved to Jakarta before you graduated	Apakah keluarga Anda telah pindah ke Jakarta sebelum Anda lulus dari

9. He was tired because he **had been writing** letters all morning.
 10. He **had been repairing** the radio for an hour when you arrived.

F) Fill in the following sentences by using PAST PERFECT CONTINUOUS TENSE:

- I was tired because I **had been typing** for a long time.
- Her boss was very angry with her because she **had been coming** to work very late.
- I didn't know about the earthquake because I **had not been watching** television.
- She was too fat because she **had not been keeping** her doctor's advice.
- I took my car to the garage because the brakes **had not been working**.
- She had to go to the dentist because she **had not been cleaning** her teeth.
- He got bad marks because he **had not been studying** hard.
- She wasn't at home. She **had been going out** with her boyfriend.
- I thought I **had been behaving** like an idiot.
- He **had been studying** English very hard for the last few days.

BAB 12

SIMPLE FUTURE "WILL & (TOBE) GOING TO"

MATERI

1. DEFINISI "SIMPLE FUTURE TENSE"

Untuk memahami lebih rinci bentuk kalimat *Simple Future Tense*, mari kita lihat kata-kata pembentuknya. *Simple* artinya sederhana dan singkat. *Future* artinya masa depan. *Tense* artinya masa/waktu.

Simple Future Tense adalah bentuk kalimat yang kita gunakan untuk memberitahukan adanya aktifitas atau kejadian yang akan dilakukan di masa depan. Kalimat dengan jenis tense ini biasanya digunakan untuk menyatakan keputusan secara spontan atas hal yang akan dilakukan di masa yang akan datang. *Simple Future tense* menggunakan kata bantu khusus, yaitu "Will" atau "be going to" yang artinya 'akan' dalam bahasa Indonesia.

- "will" → Kata bantu 'will' digunakan untuk mengungkapkan kejadian yang akan dilakukan tetapi belum terencana dengan baik. Kata bantu 'will' ini juga kita sering kita gunakan untuk mengatakan keputusan spontan atas aktifitas yang akan kita lakukan di masa yang akan datang.
- "be going to" → Kata bantu 'be going to' digunakan untuk mengungkapkan rencana yang sudah pasti akan dilakukan di masa depan. Aktifitas yang akan terjadi tersebut sudah direncanakan dan diatur dengan baik oleh si pelaku.

2. STRUKTUR KALIMAT "SIMPLE FUTURE TENSE"

> S + Will / be going to + Verb 1

Kata keterangan waktu: in a year, next ..., tomorrow, next week, five days later

Perhatikan contoh kalimat berikut ini:

Kalimat	Inggris	Indonesia
(+)	He is going to be a journalist after he graduates from college next year.	Dia akan menjadi seorang jurnalis setelah dia lulus kuliah tahun depan.
(-)	He is not going to be a	Dia tidak akan menjadi seorang jurnalis

- B: I am going to wash the car.
6. A: I've decided to re-paint this room.
B: Oh, have you? What colour will you paint it?
7. A: Look! There's smoke coming out of that house. It's on fire!
B: Good heavens! I will call the fire-brigade immediately.
8. A: The ceiling in this room doesn't look very safe, does it?
B: No, it looks as if it is going to fall down.
9. A: Where are you going? Are you going shopping?
B: Yes, I am going to buy something for dinner.
10. A: I can't work out how to use this camera.
B: It's quite easy. I will show you.
11. A: What would you like to drink - tea or coffee?
B: I am going to have tea, please.
12. A: Has George decided on what to do when he leaves school?
B: Oh yes. Everything is planned. He is going to have a holiday for a few weeks and then he is going to start a computer programming course. *

BAB 13 FUTURE CONTINUOUS TENSE

MATERI

1. DEFINISI "FUTURE CONTINUOUS TENSE"

Untuk memahami lebih rinci bentuk kalimat **Future Continuous Tense**, mari kita lihat kata-kata pembentuknya. **Future** artinya masa depan. **Continuous** artinya sedang berlanjut/sedang berlangsung. **Tense** artinya masa/waktu.

Future Continuous Tense adalah bentuk kalimat yang digunakan untuk menunjukkan aktifitas atau kejadian di masa depan. Kalimat **Future Continuous Tense** mirip dengan **simple future tense**, tetapi kalimat **Future Continuous Tense** lebih menekankan pada durasi yang lebih lama dari aktifitas yang akan dilakukan di masa mendatang. Kalimat **Future Continuous Tense** juga menunjukkan adanya tindakan atau kejadian yang sudah pasti akan sedang berlangsung di masa depan. Intinya, **future continuous tense** adalah kalimat yang menekankan durasi kegiatan dari **simple future tense** dan biasanya kalimat ini menekankan waktu yang lebih spesifik atas kejadian yang akan terjadi.

2. STRUKTUR KALIMAT "FUTURE CONTINUOUS TENSE"

➤ S + Will + Be + Verb -ing

Kata keterangan waktu: *tomorrow morning, in one year*

Perhatikan contoh kalimat berikut ini:

Kalimat	Inggris	Indonesia
(+)	I will be presenting my thesis report in front of the thesis defense board 3 p.m tomorrow.	Saya akan (*sedang) mempresentasikan tesis saya di depan dewan penguji tesis jam 3 sore esok hari.
(-)	I will not be presenting my thesis in front of the thesis defense board 3 p.m tomorrow.	Saya tidak akan mempresentasikan tesis saya di depan dewan penguji tesis jam 3 sore esok hari.
(?)	Will you be presenting your thesis in front of the thesis defense board 3 p.m tomorrow? • Yes, I will.	Apakah kamu akan (*sedang) mempresentasikan tesis kamu di depan dewan penguji tesis jam 3 sore esok hari? • Ya

BAB 14 FUTURE PERFECT & FUTURE PERFECT CONTINUOUS

MATERI

1. FUTURE PERFECT TENSE

Untuk memahami lebih rinci bentuk kalimat *Future Perfect Tense*, mari kita lihat kata-kata pembentuknya. *Future*—*will* artinya masa depan, *Perfect*—*have* artinya sudah selesai/terpenuhi, *Tense* artinya masa/waktu. *Future Perfect Tense* adalah bentuk kalimat yang digunakan untuk menunjukkan tindakan atau kejadian di masa depan yang akan telah selesai dilakukan di waktu tertentu di masa depan. *Future perfect tense* menandakan pada aksi yang sudah berakhir pada waktu tertentu di masa yang akan datang. Pada intinya, kalimat *Future Perfect Tense* menyatakan suatu hal yang diprediksi akan sudah terjadi atau sudah terselesaikan di suatu titik waktu di masa depan.

STRUKTUR

S + Will + Have + Verb 3

Kata keterangan waktu: *by next Monday, in a week*

Perhatikan contoh kalimat berikut ini.

Kalimat Inggris	Indonesia
(1) He will have finished the task by next Monday.	Dia akan ("sudah") menyelesaikan tugas itu pada hari Senin depan.
(2) He will not have finished the task by next Monday.	Dia belum menyelesaikan tugas itu pada hari Senin depan.
(3) Will he have finished the task by next Monday? • Yes, he will. • No, he will not.	Apakah dia akan ("sudah") menyelesaikan tugas tersebut pada hari Senin depan? • Ya • Belum

Berikut adalah contoh kalimat bahasa Inggris ke Bahasa Indonesia dalam bentuk *Future perfect tense*.

No.	Bahasa Inggris	Bahasa Indonesia
1	Harold will have finished his homework at 8 p.m.	Harold akan menyelesaikan PR pada pukul 8 malam.
2	He will have arrived at the	Dia akan sudah sampai di kantor pada jam

Copyright © 2010, Penerbit PT Gramedia Pustaka Utama

	8:45 a.m.	8:45 p.m.
3	She will have left work at 4:45 p.m.	Dia akan sudah meninggalkan pekerjaan pada jam 4:45 p.m.
4	My family will have lived in Bandung before October next year.	Keluarga ku akan akan sudah tinggal di Bandung sebelum bulan Oktober tahun depan.
5	My father will have left Bandung by ten o'clock.	Fuak ku akan sudah meninggalkan Bandung saat pukul sepuluh.
6	You will have done the same work for 5 years.	Kamu akan sudah menyelesaikan pekerjaan yang sama selama 5 tahun.
7	I will have finished my homework by the time the Stand Up Comedy Academy starts.	Aku akan sudah menyelesaikan pekerjaan rumah pada saat Stand Up Comedy Academy mulai.
8	They will have stayed at the Frangipani Villa until Sunday.	Mereka akan sudah tinggal di Villa Frangipani sampai Minggu.
9		
10	I will have finished the homework by the time my cousin gets home.	Aku akan sudah menyelesaikan pekerjaan rumah pada saat kakak ku datang ke rumah.

2. FUTURE PERFECT CONTINUOUS

Untuk memahami lebih rinci bentuk kalimat *Future Perfect Continuous Tense*, mari kita lihat kata-kata pembentuknya. *Future*—*will*, *Perfect*—*have*, dan *continuous*—*Verb-ing*. *Future* artinya masa mendatang atau masa depan, *Perfect* artinya sudah terdapat/wilai dilakukan, *Continuous* artinya sedang berlangsung, lalu *have* dan *Verb-ing*. *Tense* artinya masa/waktu. *Future Perfect Continuous Tense* adalah bentuk kalimat yang biasanya digunakan untuk menunjukkan aktifitas atau kejadian di masa depan yang akan terus berlanjut hingga waktu lain atau peristiwa lain di masa depan. Rumus sama dengan semua jenis *perfect continuous tense*. *Future perfect continuous tense* merupakan serangkaian aksi yang sedang terjadi sebelum waktu tertentu di masa yang akan datang. *Future Perfect Continuous* adalah jenis *tenses* bahasa Inggris digunakan untuk menyatakan kegiatan yang akan sudah terjadi dan sedang berlangsung pada kurun waktu tertentu di masa mendatang.

STRUKTUR

S + Will + Have + Been + Verb -ing

C) Use FUTURE PERFECT TENSE:

1. By next February, I **will have written** my third book.
2. I **hope you will not have forgotten** my name by tomorrow.
3. By next week we **will have redecorated** the house.
4. Next July she **will have been dead** for ten years.
5. I **hope I will not have made** a lot of mistakes in this exam when I finish it.
6. By the end of this year I **will have driven** more than one hundred thousand kilometers with this car.
7. I **hope it will have stopped raining** before the match starts.
8. I **will have had** an operation when you turn back.
9. By this time next week I **will have married**.
10. If nothing is done, one million species that are alive today **will have become extinct** in twenty years.
11. The tropical rain forests **will have disappeared** in thirty years.

D) Fill in the blanks using FUTURE PERFECT CONTINUOUS TENSE:

1. By the end of June, I **will have lived** in this flat for thirteen years.
2. I **will have flown** to London for an hour at this time tomorrow.
3. At this time next week, I **will have worked** for this company for 20 years.
4. When the bell rings I **will have taught** for eight hours today.
5. I **will have worn** these glasses for five years next week.
6. I **will have driven** this car for six years tomorrow.
7. At this time tomorrow I **will have taken** a test for an hour.
8. At this time next year I **will have had** a holiday in Antalya for a week.
9. At this time next year I **will have lived** in Istanbul for ten years.
10. By the time we get home they **will have played** football for half an hour.
11. She **will have danced** for an hour at nine o'clock.
12. I **will have learned** English for ten years by the end of this year. *

**BAB 15
PAST FUTURE TENSE**

MATERI

1. DEFINISI "PAST FUTURE TENSE"

Untuk memahami lebih rinci bentuk kalimat *Simple Past Future Tense*, mari kita lihat kata-kata pembentuknya. *Simple* artinya sederhana/singkat. *Past* artinya lampau/masa lalu. *Future* artinya masa depan. *Tense* artinya masa/waktu. *Past Future—would Simple Past Future Tense* adalah bentuk kalimat yang biasanya kita gunakan untuk menunjukkan aktifitas atau kejadian yang akan dilakukan di masa lalu. Kalimat bentuk tense ini kita sering gunakan untuk:

- menyatakan kejadian yang akan terjadi pada waktu tertentu di masa lampau;
- menyatakan sesuatu yang tidak terjadi di masa lampau karena ada hal yang tidak bisa dipenuhi dan tidak mungkin terjadi saat ini (pengandaian);
- membuat kalimat berita (kalimat tidak langsung) dan kalimat langsung (lisan) yang kita dengarkan dari orang lain yang memberitahukan kepada kita adanya aktifitas yang akan dia/mereka lakukan di masa depan; dan
- mengandaikan sebuah keadaan yang tidak akan mungkin terjadi pada masa sekarang.

2. STRUKTUR KALIMAT "PAST FUTURE TENSE"

- Subject + WOULD + Verb (present form)
- Subject + WAS/WERE + GOING TO + Verb (Present Form)

Perhatikan contoh kalimat berikut ini:

Kalimat	Inggris	Indonesia
(+)	He said that he would leave in three days.	Dia mengatakan bahwa dia akan pergi dalam tiga hari ini.
(-)	He said that he would not leave in three days.	Dia mengatakan bahwa dia tidak akan pergi dalam tiga hari ini.
(?)	Would he leave in three days? • Yes, he would.	Apakah dia akan pergi dalam tiga hari ini? • Ya • Tidak

Answer: I was going change my job last year, but my boss offered me more money, so I decided to stay.

B) Complete the sentences. Use WAS / WERE GOING TO and these verbs: *drive / get / go / pick / see*:

- The train left just as Harold was going to get on it.
- The shop closed as I was going to go in it.
- The phone stopped ringing just as I was going to pick it up.
- We went to the cinema, where we were going to see a film about the Mafia, but it was so popular we couldn't get in.
- Bob had trouble parking. A car took the last place in the car park just when he was going to drive into it.

C) Use WAS / WERE GOING TO:

1. Did you travel by train?

→ No, I was going to travel by train but I changed my mind.

2. Did you buy that jacket you saw in the shop window?

No, I was going to buy that jacket I saw in the shop window, but I changed my mind.

3. Did Sue get married?

No, she was going to get married but her boyfriend had already left her without any news from him.

4. Did Wayne and Sharon go to Greece for their holidays?

No, Wayne and Sharon were going to go to Greece for their holidays but they changed their plans.

5. Did you play tennis yesterday?

No, I didn't. I was going to play tennis yesterday, but it rained all day, so I decided to stay at home.

6. Did you invite Ann to the party?

No, I wasn't. I was going to invite Ann to the party but Ann said that she was going to be out of town this whole week. *

BAB 16 TENSES (REWRITE & COMBINE)

SOAL LATIHAN

TENSES (REWRITE OR COMBINE)

A) Change the tense of the following:

1. They often play cards.

- When I saw them, they were playing cards.
- for two hours, they have been playing cards for two hours.
- While we were studying math,
- three hours ago
- on Saturday nights
- at the moment

2. John copies two cassettes every day.

- since 8 o'clock
- at present
- next Saturday
- already
- yesterday

3. Kathy is writing a letter now.

- every two weeks
.....
- while we were playing
.....
- when she is alone
.....
- just
.....
- next month
.....
- last week
.....

4. He usually reads magazines.

18. If he comes late, he will call us.
 19. New York is more crowded than Paris.
 20. My father prefers to read newspapers than watch TV.

F) Look at the chart and make sentences as in the examples:

	YESTERDAY	TODAY	TOMORROW
people / travel	on horseback	by plane	in spaceships
children / play	hide-and-seek	computer games	with robots
man / explore	the poles	solar system	galaxies
we / live in	villages	modern cities	undersea cities
wives / use	handmade tools	electric appliances	intelligent robots
vehicles / run by	horses	petrol	water / electricity

1. *People traveled on horseback yesterday.*
People are traveling by plane today.
People will travel in spaceships tomorrow.
2. Children played hide-and-seek yesterday.
 Children play computer games today.
 Children will play with robots tomorrow.
3. The man explored the poles yesterday.
 The man explores the solar system today.
 The man will explore galaxies tomorrow.
4. We lived in the villages yesterday.
 We live in the modern cities today.
 We will live in undersea cities tomorrow.
5. Wives used handmade tools yesterday.
 Wives use electric appliances today.
 Wives will use intelligent robots tomorrow.
6. Vehicles were run by horses yesterday.
 Vehicles are run by petrol today.
 Vehicles will be run by electricity tomorrow. *

BAB 17 SENTENCE VOICE

MATERI

1. DEFINISI "SENTENCE VOICE"

Sentence voice atau kalimat voice adalah jenis kalimat yang menentukan apakah subjek kalimat melakukan atau dikenai suatu tindakan:

• Active voice

Kalimat yang subjeknya melakukan tindakan atau aktivitas. Contohnya, "Harry ate six shrimp at dinner" (Harry makan enam udang saat makan malam).

• Passive voice

Kalimat yang subjeknya dikenai tindakan atau aktivitas. Contohnya, "The motorcycle is washed by Dad once a week" (Motor itu dicuci oleh Ayah satu kali seminggu).

Kata "Voices" dalam istilah bahasa Inggris adalah bentuk bentuk dari kata kerja yang menunjukkan penekanan terhadap subjek dalam sebuah kalimat. *Voices* dibagi menjadi dua (2) yaitu kalimat pasif (*Passive Voice*) dan kalimat aktif (*Active Voice*). (Azar, 1989)

Kalimat Aktif (*Active Voice*) & Kalimat Pasif (*Passive Voice*)

Kalimat Aktif (*Active voice*) adalah kalimat yang subjeknya melakukan suatu tindakan atau perbuatan/aksi.

Contoh:

- a. *Elis reads a novel.* (Eli membaca sebuah novel)
- b. *They eat the cake.* (Mereka memakan kue itu)

Kalimat Aktif (*Passive Voice*) adalah kalimat yang subjek/pelaku dikenai sebuah tindakan atau pekerjaan. Dalam bahasa Inggris setelah kata kerjanya biasanya diikuti oleh kata depan *by* yang artinya oleh.

Contoh:

- a. *A novel is read by Elis.* (Sebuah novel dibaca oleh Elis)
- b. *They eat the cake.* (Kue itu dimakan oleh mereka)

Kalimat aktif biasanya digunakan ketika si penulis ingin menekankan kepada sesuatu yang dilakukan subjek, sedangkan kalimat pasif biasanya

looking for another job at present. He **has had** a job interview next Tuesday.

8. How long **have** you known that teacher **wears** a white shirt and a brown jacket?
9. A. Where **are** your friends?
B. They **are sitting** at the café **waiting** for us.

E) Supply the CORRECT TENSE or VOICE:

1. These magazines **are read by** 1,000,000 people every week.
2. Where **are** the cars **sold** in this town?
3. The trees **must be cut** once a day.
4. Wait a minute! I **am having** a bath.
5. This carpet **has been already cleaned**.
6. Nobody **has eaten** breakfast yet.
7. Where **was** the car **checked by** the mechanic yesterday?
8. The helicopter **was flying** to Izmir when it suddenly **crashed** last month.
9. How many books **have been sold** so far this month?
10. Your watch **is being mended** at the moment.
11. While Mr. Jackson **was crossing** the road yesterday, she **was hit** by a truck.
12. A new school **was built** next to the bank next month.
13. Mike **has lived** in the same place since he **came** to London.
14. The house **was being painted** when it began to rain yesterday.
15. His shirt looks dirty. I think it **has not been cleaned** since last Tuesday.
16. Sally **is not** at home now. She just **went out**.
17. If you look these pills, you **would have got well**.
18. **Could** he **play** football when he was ten years old?
19. This hospital **was built** in 1980. *

BAB 18 PASSIVE & ACTIVE VOICE

MATERI

1. DEFINISI "PASSIVE & ACTIVE VOICE"

Sentence voice atau kalimat voice adalah jenis kalimat yang menentukan apakah subjek kalimat melakukan atau dikenai suatu tindakan.

• Active voice

Kalimat yang subjeknya melakukan tindakan atau aktivitas. Contohnya, "Harry ate six shrimp at dinner" (Harry makan enam udang saat makan malam).

• Passive voice

Kalimat yang subjeknya dikenai tindakan atau aktivitas. Contohnya, "The motorcycle is washed by Dad once a week" (Motor itu dicuci oleh Ayah satu kali seminggu).

Kata "Voices" dalam istilah bahasa Inggris adalah bentuk-bentuk dari kata kerja yang menunjukkan penekanan terhadap subjek dalam sebuah kalimat. Voices dibagi menjadi dua (2) yaitu kalimat pasif (Passive Voice) dan kalimat aktif (Active Voice) menurut Azar (1989).

2. KALIMAT AKTIF & KALIMAT PASIF

Kalimat Aktif (Active voice) adalah kalimat yang subjeknya melakukan suatu tindakan atau perbuatan/aksi.

Contoh:

- a. *Elis reads a novel.* (Eli membaca sebuah novel)
- b. *They eat the cake.* (Mereka memakan kue itu)

Kalimat Aktif (Passive Voice) adalah kalimat yang subjek/pelaku dikenai sebuah tindakan atau pekerjaan. Dalam bahasa Inggris setelah kata kerjanya biasanya diikuti oleh kata depan *by* yang artinya **oleh**.

Contoh:

- a. *A novel is read by Elis.* (Sebuah novel dibaca oleh Elis)
- b. *They eat the cake.* (Kue itu dimakan oleh mereka)

- Tambunsaribu, G. (2023). *8 Jenis Kata Pembentuk Kalimat Bahasa Inggris*. Penerbit LITNUS PT. Literasi Nusantara Abadi Grup, Malang. ISBN 978-623-8388-02-8.
- Tambunsaribu, G. (2024). *Dasar Pembentukan Kalimat Bahasa Inggris*. UKI Press, Jakarta. ISBN 978-623-8287-57-4
- Verma, S. (2016). *Easy English Grammar*. New Saraswati House India Pvt Ltd.

SUMBER DARI INTERNET

- Englishplusplus.id. (2019). *Pengertian, Rumus, Fungsi, dan Contoh Simple Future Tense*. Retrieved from: <https://englishplusplus.id/simple-future/>
- Blogdope.com. (2022). *Soal Latihan Simple Future Tense dan Kunci Jawaban yang Tepat*. Retrieved from: <https://blogdope.com/soal-latihan-simple-future-tense-dan-kunci-jawaban-yang-tepat>
- EF Blog. (2020). *Latihan dan Jawaban Simple Future Tense*. Retrieved from: <https://www.ef.co.id/englishfirst/kids/blog/latihan-dan-jawaban-simple-future-tense/>
- Grammar.co.id. (2022). *Penggunaan Will, Will be dan Be Going To dalam Future Tense*. Retrieved from: <https://grammar.co.id/will-will-be-dan-be-going-to/>
- Khoir.com. (2021). *Contoh Soal Simple Future Tense Pilihan Ganda dan Jawabannya*. Retrieved from: <https://www.khoir.com/2021/08/contoh-soal-simple-future-pilihan-ganda.html>
- Lingo Ace. (2013). *Simple Future Tense: Definisi, Rumus, dan Contoh Kalimatnya*. Retrieved from: <https://www.lingoace.com/id/bahasa-inggris/simple-future-tense-definisi-rumus-dan-contoh-kalimatnya/>
- Gothrunnada, K. (2021). *Simple Future Tense: Pengertian, Rumus, dan Contoh Kalimatnya*. Retrieved from: <https://www.detik.com/edu/detikpedia/d-5837367/simple-future-tense-pengertian-rumus-dan-contoh-kalimatnya/amp>
- Sekolah Oke. (2011). *Perbedaan "Will" dan "To Be Going To"*. Retrieved from: <http://www.sekolahoke.com/2011/09/perbedaan-will-dan-to-be-going-to.html?m=1>



BIOGRAFI PENULIS

Gunawan Tambunsaribu mendapatkan gelar sarjana (S1) Sastra Inggris dari fakultas Sastra Inggris Universitas Gunadarma Jakarta pada tahun 2010. Gelar Magister di bidang penerjemahan diperolehnya dari fakultas Magister Sastra Inggris Universitas Gunadarma pada tahun 2014. Dari tahun 2014 sampai saat ini, penulis bekerja sebagai seorang Dosen tetap di Universitas Kristen Indonesia (UKI) yang berlokasi di Cawang Jakarta Timur. Sebelum penulis melanjutkan pendidikannya ke perguruan tinggi di tahun 2006, sejak lulus dari pendidikannya dari Sekolah Lanjutan Atas (SLTA) tahun 2001, beliau pernah bekerja di beberapa perusahaan swasta diantaranya di Hotel Polonia Medan, Hotel Pardede International Hotel Medan, PT. Mitra Adi Perkasa Jakarta, PT. KDS Indonesia Cibitung dan juga pernah mengajar di beberapa sekolah swasta di kawasan Bekasi dan Jakarta. Dari tahun 2011 sampai sekarang, penulis pun masih aktif mengajar sebagai dosen tamu di beberapa universitas swasta di wilayah provinsi DKI Jakarta dan kota Bekasi.

PUBLIKASI BUKU

1. *Pengucapan Dasar Bahasa Inggris*. Terbit pada tahun 2018
2. *Cinta dan Kehidupan Vol.1 "Lika-Liku Kehidupan"*. Terbit pada tahun 2016
3. *Cinta dan Kehidupan Vol.2 "Love n' Friendship"*. Terbit pada tahun 2016
4. *Say It! Keunikan Bunyi Bahasa Inggris*. Terbit pada tahun 2018. Deepublish: Yogyakarta
5. *Benci Beras Rindu* (Kumpulan Puisi) - Terbit pada tahun 2020
6. *Daun-daun Berguguran* (Ontologi Puisi) - Terbit pada tahun 2020
7. *Nyanyian Prosa* (Ontologi Cerpen) - Terbit pada tahun 2021
8. *Teknik Penerjemahan Kalimat Bahasa Inggris Berbasis 16 Tenses*. Terbit pada tahun 2023. Deepublish: Yogyakarta
9. *Rude Words: Rude Words Becoming Slang Words Used by Indonesian Teenagers in Their Daily Communication*. Penerbit: LAP LAMBERT Academic Publishing, London, United Kingdom. (Terbit: 20 Juli 2023)
10. *8 Jenis Kata Pembentuk Kalimat Bahasa Inggris*. Penerbit Literasi Nusantara Abadi Grup, Malang. (Terbit: 13 September 2023)

DAFTAR PUSTAKA

- Anson, C. M., Schwegler, R. A., & Muth, M. F. (2008). *The Longman Writer's Companion*. New York: Longman.
- Azar, B.S. (1989). *Understanding and Using English Grammar*. 2nd ed. New Jersey: Prentice Hall.
- Azar, B.S. (1992). *Fundamental of English Grammar Second Edition*. Englewood Cliffs: Regent.
- Azar, B. S. (1999). *Understanding and Using English Grammar*. Second Edition. USA: Prentice Hall Regents.
- Azar, B.S. (2002). *Understanding and using English grammar*. Pearson Education.
- Azar, B. S. (2003). *Fundamentals of English grammar*. USA: Longman.
- Azar, B. S. (2006). *Understanding and Using English Grammar*. Third Edition. New Jersey: Prentice-Hall, Inc.
- Azar, B. S. (2010). *Understanding And Using English Grammar*. New Jersey: Prentice-Hall, Inc.
- Azar, B. S. (2021). *Understanding and Using English Grammar*, Edisi Dwibahasa.
- Azar, B. S., Koch, R. S., Windows, N. T., & Flash, M. (2005). *Understanding and using English grammar*. Interactive. *TESL-EJ*, 9(3).
- Azar, B. S., Koch, R. S., & Windows, X. P. (2007). *Fundamentals of English Grammar: Interactive*. *TESL EJ*, 11(2).
- Azar, B. S. & Hagen, S.A. (2006). *Basic English Grammar Third Edition*. Washington: Longman.
- Gustafson, J. (2002). *Style: Ten Lessons in Clarity and Grace*. Group Facilitation, (4), 66.
- Miles, R., Bertonasco, M. F., & Karns, W. (1991). *Prose Style: A Contemporary Guide*. 2nd ed. Englewood Cliffs, New Jersey: Prentice Hall, 1991. 48-49.
- Rahman, A. F. (2011). *English Grammar Completed Edition*. Yogyakarta: Pustaka widyatama.
- Tambunsaribu, G. (2019). *Say It - Keunikan Bunyi Bahasa Inggris*. Deepublish. ISBN 978 623 02 0336 7.
- Tambunsaribu, G. (2020). Analisis Terjemahan "Tobe" Dalam Kalimat Pasif Bahasa Inggris Ke Bahasa Indonesia: Grammar In Translation. *Bunga Rampai Karya Ilmiah Dosen "Digitalisasi dan Internasionalisasi Menuju APT Unggul dan UKI Hebat" Dies Natalis ke 67 Universitas Kristen Indonesia*, 292-306.

- Tambunsaribu, G. (2023). *8 Jenis Kata Pembentuk Kalimat Bahasa Inggris*. Penerbit LITNUS PT. Literasi Nusantara Abadi Grup, Malang. ISBN 978-623-8388-02-8.
- Tambunsaribu, G. (2024). *Dasar Pembentukan Kalimat Bahasa Inggris*. UKI Press, Jakarta. ISBN 978-623-8287-57-4.
- Verma, S. (2016). *Easy English Grammar*. New Saraswati House India Pvt Ltd.

SUMBER DARI INTERNET

- Englishplusplus.id. (2019). *Pengertian, Rumus, Fungsi, dan Contoh Simple Future Tense*. Retrieved from: <https://englishplusplus.id/simple-future/>
- Blogdope.com. (2022). *Soal Latihan Simple Future Tense dan Kunci Jawaban yang Tepat*. Retrieved from: <https://blogdope.com/soal-latihan-simple-future-tense-dan-kunci-jawaban-yang-tepat>
- EF Blog. (2020). *Latihan dan Jawaban Simple Future Tense*. Retrieved from: <https://www.ef.co.id/englishfirst/kids/blog/latihan-dan-jawaban-simple-future-tense/>
- Grammar.co.id. (2022). *Penggunaan Will, Will be dan Be Going To dalam Future Tense*. Retrieved from: <https://grammar.co.id/will-will-be-dan-be-going-to/>
- Khoiri.com. (2021). *Contoh Soal Simple Future Tense Pilihan Ganda dan Jawabannya*. Retrieved from: <https://www.khoiri.com/2021/08/contoh-soal-simple-future-pilihan-ganda.html>
- Lingo Ace. (2013). *Simple Future Tense: Definisi, Rumus, dan Contoh Kalimatnya*. Retrieved from: <https://www.lingoace.com/id/bahasa-inggris/simple-future-tense-definisi-rumus-dan-contoh-kalimatnya/>
- Qothrunnada, K. (2021). *Simple Future Tense: Pengertian, Rumus, dan Contoh Kalimatnya*. Retrieved from: <https://www.detik.com/edu/detikpedia/d-5837367/simple-future-tense-pengertian-rumus-dan-contoh-kalimatnya/amp>
- Sekolah Oke. (2011). *Perbedaan "Will" dan "To Be Going To"*. Retrieved from: <http://www.sekolahoke.com/2011/09/perbedaan-will-dan-to-be-going-to.html?m=1>



BIOGRAFI PENULIS

Gunawan Tambunsaribu mendapatkan gelar sarjana (S1) Sastra Inggris dari fakultas Sastra Inggris Universitas Gunadarma Jakarta pada tahun 2010. Gelar Magister di bidang penterjemahan diperolehnya dari fakultas Magister Sastra Inggris Universitas Gunadarma pada tahun 2014. Dari tahun 2014 sampai saat ini, penulis bekerja sebagai seorang Dosen tetap di Universitas Kristen Indonesia (UKI) yang berlokasi di Cawang Jakarta Timur. Sebelum penulis melanjutkan pendidikannya ke perguruan tinggi di tahun 2006, sejak lulus dari pendidikannya dari Sekolah Lanjutan Atas (SLTA) tahun 2001, beliau pernah bekerja di beberapa perusahaan swasta diantaranya di Hotel Polonia Medan, Hotel Pardede International Hotel Medan, PT. Mitra Adi Perkasa Jakarta, PT. KDS Indonesia Cibitung dan juga pernah mengajar di beberapa sekolah swasta di kawasan Bekasi dan Jakarta. Dari tahun 2011 sampai sekarang, penulis pun masih aktif mengajar sebagai dosen tamu di beberapa universitas swasta di wilayah propinsi DKI Jakarta dan kota Bekasi.

PUBLIKASI BUKU

1. *Pengucapan Dasar Bahasa Inggris*. Terbit pada tahun 2018
2. *Cinta dan Kehidupan Vol.1* “Lika-Liku Kehidupan. Terbit pada tahun 2016
3. *Cinta dan Kehidupan Vol.2* “Love n’ Friendship”. Terbit pada tahun 2016
4. *Say It! Keunikan Bunyi Bahasa Inggris*. Terbit pada tahun 2019. Deepublish: Yogyakarta.
5. *Benci Beralas Rindu* (Kumpulan Puisi) - Terbit pada tahun 2020
6. *Daun-daun Berguguran* (Ontologi Puisi) - Terbit pada tahun 2020
7. *Nyanyian Prosa* (Ontologi Cerpen) - Terbit pada tahun 2021
8. *Teknik Penerjemahan Kalimat Bahasa Inggris Berbasis 16 Tenses*. Terbit pada tahun 2023. Deepublish: Yogyakarta.
9. *Rude Words: Rude Words Becoming Slang Words Used by Indonesian Teenagers in Their Daily Communication*. Penerbit: LAP LAMBERT Academic Publishing. London, United Kingdom. (Terbit: 20 Juli 2023).
10. *8 Jenis Kata Pembentuk Kalimat Bahasa Inggris*. Penerbit Literasi Nusantara Abadi Grup, Malang. (Terbit: 13 September 2023).

PUBLIKASI ARTIKEL ILMIAH

- 1) *An Analysis of Noun Clause* – Published in di Jurnal DIALEKTIKA UKI Tahun III Vol. 5, Juni 2015.
2. *Ketepatan Terjemahan Kolokasi Bahasa Inggris ke dalam Bahasa Indonesia Menggunakan Google Translate*. Published in Jurnal DIALEKTIKA UKI Tahun IV Vol. 7. Issued: Juni 2016.
3. *The Psychological Approach of Melody in Novel Entitled Out of My Mind by Sharon M. Draper*. Published in Chapter Book entitled “Multiple Platform ii Transformative Public Relations, Cultural and Tourism.”. Issued: 12-14 November 2018.
4. *The Use of Rude Words by Indonesian Teenagers: A Sociolinguistic Case*. Published in Proceedings entitled “*Advances in Social Science, Education and Humanities Research*”. Issued: April 2019.
5. *A Neuroscience Implementation in Learning English To Be for English Learners in Indonesia*. Published in VISIONER (JURNAL PENELITIAN KOMUNIKASI). Issued: 13 May 2019.
6. *The Translation of English Helping Verbs into Bahasa Indonesia: A Descriptive Analytical Translation*. Published in Soshum (Jurnal Sosial dan Humaniora): Journal of Social Science and Humanities. Issued: December 2019.
7. *The Morphological Process of Slang Words Used by Teenagers in Jakarta and Its Negative Effects in Their Academic Qualifications (A Sociolinguistic Study)*. Published in Journal of Applied Studies in Language. Issued: 12 December 2019.
8. *PKM PELATIHAN BAHASA INGGRIS DENGAN TEMA “PELAFALAN BUNYI KONSONAN LETUP, FRIKATIF DAN AFRIKATIF BAHASA INGGRIS” DI TK ISLAM R.A.DUA PUTERACIBITUNG*. Published in Jurnal Comunita Servizio. Issued: 26 November 2019.
9. *Analisis Pelafalan Mahasiswa Dalam Melafalkan Irregular Verbs Bahasa Inggris*. Published in Journal of Language and Literature. Issued: December 2019.
10. *Gejala Penggunaan Bahasa Indonesia Non-Baku oleh Para Mahasiswa Sehubungan dengan Pembangunan Budaya Berbahasa di Indonesia*. Published in Proceedings “PROSIDING SEMINAR NASIONAL PENELITIAN LPPM UMJ 2020”. Issued: 22 November 2020.
11. *PELATIHAN KOMUNIKASI BAHASA INGGRIS DASAR BAGI MASYARAKAT RT.07/07 KELURAHAN WARAKAS TANJUNG PRIOK, JAKARTA UTARA*. Published in Jurnal Pengabdian Kepada Masyarakat. Issued: 4 October 2020.

12. ANALISIS TERJEMAHAN “TOBE” DALAM KALIMAT PASIF BAHASA INGGRIS KE BAHASA INDONESIA”. Published in Book Chapter: *Bunga Rampai Karya Ilmiah Dosen “Digitalisasi dan Internasionalisasi Menuju APT Unggul dan UKI Hebat” Dies Natalis ke 67 Universitas Kristen Indonesia*. Issued: 27 November 2020.
13. Analysis of Translation Shift in a Novel (English-Indonesian Translation). Published in *Journal DIALEKTIKA. Jurnal Bahasa, Sastra, dan Budaya*. Fakultas Sastra. Issued: December 2020.
14. Pronunciation Problems Faced by Indonesian College Students Who Learn to Speak English. Published in *Journal EJCMC (European Journal of Molecular & Clinical Medicine)*. Issued: March 2021.
15. MASALAH YANG DIHADAPI PELAJAR BAHASA INGGRIS DALAM MEMAHAMI PELAJARAN BAHASA INGGRIS. Published in *Journal DIALEKTIKA: JURNAL BAHASA, SASTRA DAN BUDAYA*. Issued: 30 June 2021.
16. PENERJEMAHAN IDIOMATIS PETER NEWMARK DAN MILDRED LARSON. Published in *Journal DIALEKTIKA: JURNAL BAHASA, SASTRA DAN BUDAYA*. Issued: 30 June 2021.
17. The Plagiarism Tendency During Covid-19 Pandemic. Published in *Turkish Journal of Computer and Mathematics Education (TURCOMAT)*. Issued: 25 October 2021.
18. The Phenomenon of Using the Word Anjing as a Slang Word for in Daily Communication of Teenagers in Jakarta: A Study of Language and Culture. *Proceedings of the 1st Konferensi Internasional Berbahasa Indonesia Universitas Indraprasta PGRI, KIBAR 2020, 28 October 2020, Jakarta, Indonesia*. Issued: 4 February 2022.
19. PELATIHAN PELAFALAN DAN KOSAKATA BAHASA INGGRIS UNTUK SISWA SEKOLAH DASAR ISLAM NURUL HUDA CIPAYUNG JAKARTA TIMUR. Published in *Jurnal Bina Insani*. Issued: 7 March 2022.
20. Analisis Kesalahan Penulisan Kalimat dalam Skripsi dan Laporan Magang. Published in *Jurnal IDEAS (Pendidikan, Sosial, dan Budaya)*. Issued: 15 May 2022.
21. Proses Penerjemahan Buku Psikologi dari Bahasa Inggris ke Bahasa Indonesia. *Seminar Nasional Linguistik dan Sastra (SEMNALISA III) 2023 : Dinamika dan Tantangan Kajian Linguistik dan Sastra*. Terbit: 22 Juli 2023.
22. The Use of Code-Switching and Code Meshing in Today's Youth Speech. *Jurnal Bahasa, Sastra, dan Budaya*, 9(1), 9-20. Terbit: 29 Juli 2022.
23. Pengelompokan Kosakata Bahasa Inggris yang Salah Dilafalkan oleh

- para Mahasiswa dalam Sesi Perkenalan Diri. *Dialektika: Jurnal Bahasa, Sastra Dan Budaya*, 9(1), 33-43. Terbit: 28 Juni 2022.
24. An Overview of Students' and Teachers' Factors, and Students' Perspectives Towards Teachers' Characters in English Learning. *SOSHUM: Jurnal Sosial dan Humaniora*, 12(2), 197-206. Terbit: 31 Juli 2022.
 25. Integration of Character Education through Local Wisdom in Indonesian Language Learning at Junior High School. In *Proceedings of the 6th Batusangkar International Conference, BIC 2021, 11-12 October, 2021, Batusangkar-West Sumatra, Indonesia*. Terbit: 17 Agustus 2022.
 26. Ketidakkonsistenan Beberapa Huruf Konsonan Dalam Bahasa Inggris. *DIALEKTIKA: JURNAL BAHASA, SASTRA DAN BUDAYA*, 9(2), 156-171. Terbit: 31 Desember 2022.
 27. Pandangan para Orangtua terhadap Penggunaan Kata Kasar oleh Anak Remaja. *Prosiding Konferensi Berbahasa Indonesia Universitas Indraprasta PGRI*, 67-75. Terbit: 5 Januari 2023.
 28. Peningkatan Kemampuan Writing dan Speaking melalui Pelatihan Creative Writing bagi para Siswa SMPN 163 Pasar Minggu. *Multidisciplinary National Proceeding*, 1, 34-45. Terbit: 25 Maret 2023.
 29. Permasalahan Dan Solusi Yang Dilakukan Mahasiswa Peserta Program Kampus Mengajar. *Jurnal Abdi Insani*, 10(2), 1124-1136. Terbit: 28 Juni 2023.
 30. Kekurangan Aplikasi Grammarly dalam Mendeteksi Kesalahan pada Karya Tulis Mahasiswa. Terbit: 29 Juli 2023.
 31. KEGIATAN PENGABDIAN MASYARAKAT DOSEN PEMBIMBING LAPANGAN DALAM PROGRAM KAMPUS MENGAJAR ANGKATAN IV. *Jurnal Abdi Insani*, 10(4), 2134-2146. Terbit: 13 November 2023.
 32. The Comparison of Metaphors Translation Strategies in Subtitling of the King's Speech Film. *Dialektika: Jurnal Bahasa, Sastra dan Budaya*. Terbit: 31 Desember 2023.
 33. A Brief View of Barriers Faced by College Students in Speaking Subject: English Vowel Pronunciation. *AsiaTEFL Proceedings 2023: Papers from the 21st AsiaTEFL Conference*. Terbit: 31 Desember 2023.
 34. THE USE OF FIGURATIVE LANGUAGE AND IMAGERY IN SONG'S LYRICS. *Dialektika: Jurnal Bahasa, Sastra dan Budaya*. Terbit: 31 Juni 2024.
 35. Transmigrant Students' Motivation and Problems in Learning Local Languages: Language Maintenance. *SOSHUM: Jurnal Sosial dan Humaniora*. Terbit: 31 Mret 2024.
 36. The students' and the Lecturers' Perspectives towards Online

- Learning for Translation Course during the Pandemic Covid-19. *Didaktika: Jurnal Kependidikan*. Terbit: 4 Mei 2024.
37. The Analysis of The Usage of Internet Language Features Used by Men and Women on Social Media. *Dialektika: Jurnal Bahasa, Sastra dan Budaya*. Terbit: Desember 2024.
38. Persuasive Strategies Used by Indonesian's Presidential Candidate Ganjar Pranowo in His Speech. *Jurnal Onoma: Pendidikan, Bahasa dan Sastra*. Terbit: Desember 2024.
39. The students' Perspectives towards Online Learning during the Pandemic COVID-19 among 5 top Asian Countries. *Didaktika: Jurnal Kependidikan*. Terbit: Desember 2024.*

SINOPSIS BUKU

Buku ini sangat berguna bagi pembaca khususnya pembelajar bahasa Inggris dalam memahami struktur kalimat bahasa Inggris yang disesuaikan dengan waktu (*tense*) aktifitas atau sebuah keadaan terjadi. “tense” berarti waktu terjadinya sebuah aktifitas atau keadaan. Sangat penting bagi pembelajar bahasa Inggris memahi jenis-jenis “tense” ini karena dari penggunaan “tense” dalam sebuah kalimat akan membuat pembaca tulisan atau pendengar informasi langsung bisa menebak dengan pasti apakah sebuah aktifitas atau keadaan yang kita informasikan terjadi di masa sekarang (sehari-hari/saat ini), masa lampau (sudah terjadi), atau masa yang akan datang (rencana). Dengan demikian, penggunaan jenis “tense” dalam tulisan maupun kalimat langsung sangat penting untuk kita kuasai di dalam bahasa Inggris. Penggunaan jenis “tense” ini adalah sebuah keunikan yang dimiliki oleh bahasa Inggris. *

SINOPSIS BUKU

Buku ini sangat berguna bagi pembaca khususnya pembelajar bahasa Inggris dalam memahami struktur kalimat bahasa Inggris yang disesuaikan dengan waktu (*tense*) aktifitas atau sebuah keadaan terjadi. "tense" berarti waktu terjadinya sebuah aktifitas atau keadaan. Sangat penting bagi pembelajar bahasa Inggris memahi jenis-jenis "tense" ini karena dan penggunaan "tense" dalam sebuah kalimat akan membuat pembaca tulisan atau pendengar informasi langsung bisa menebak dengan pasti apakah sebuah aktifitas atau keadaan yang kita informasikan terjadi di masa sekarang (sehari-hari/saat ini), masa lampau (sudah terjadi), atau masa yang akan datang (rencana). Dengan demikian, penggunaan jenis "tense" dalam tulisan maupun kalimat langsung sangat penting untuk kita kuasai di dalam bahasa Inggris. Penggunaan jenis "tense" ini adalah sebuah keunikan yang dimiliki oleh bahasa Inggris.*

ENGLISH TENSES

(Materi, Soal, dan Kunci Jawaban)

Buku ini sangat berguna bagi pembaca khususnya pembelajar bahasa Inggris dalam memahami struktur kalimat bahasa Inggris yang disesuaikan dengan waktu (tense) aktifitas atau sebuah keadaan terjadi. "tense" berarti waktu terjadinya sebuah aktifitas atau keadaan. Sangat penting bagi pembelajar bahasa Inggris memahi jenis-jenis "tense" ini karena dari penggunaan "tense" dalam sebuah kalimat akan membuat pembaca tulisan atau pendengar informasi langsung bisa menebak dengan pasti apakah sebuah aktifitas atau keadaan yang kita informasikan terjadi di masa sekarang (sehari-hari/saat ini), masa lampau (sudah terjadi), atau masa yang akan datang (rencana). Dengan demikian, penggunaan jenis "tense" dalam tulisan maupun kalimat langsung sangat penting untuk kita kuasai di dalam bahasa Inggris. Penggunaan jenis "tense" ini adalah sebuah keunikan yang dimiliki oleh bahasa Inggris.

PT Gramedia Widia Graha
Jl. Setiabudi No. 172
Jakarta Selatan 12130
Telp. (021) 5340100
www.gammediawidialibrary.com

