

UNIVERSITAS KRISTEN INDONESIA

FAKULTAS EKONOMI



SKRIPSI

**PENGARUH STRUKTUR MODAL, PERTUMBUHAN LABA,
DAN UKURAN PERUSAHAAN TERHADAP KUALITAS LABA**

**(Studi Kasus pada Perusahaan Industri Dasar dan Kimia yang
terdaftar di BEI Periode 2012-2015)**

Diajukan oleh:

GLORY SEPTIYANI

NIM: 1232150047

JAKARTA

2016

LEMBAR PERNYATAAN PENULIS



**UNIVERSITAS KRISTEN INDONESIA
FAKULTAS EKONOMI
PROGRAM STUDI AKUNTANSI
PERNYATAAN**

Seluruh isi materi skripsi ini menjadi tanggung jawab penulis sepenuhnya.

Jakarta, Agustus 2016

Penulis,

Nama : Glory Septiyani

Nim : 1232150047

UNIVERSITAS KRISTEN INDONESIA

FAKULTAS EKONOMI


PERSETUJUAN SKRIPSI

Nama : Glory Septiyani
NIM : 1232150047
Program S – 1, Jurusan : Akuntansi
Peminatan : Auditing
Judul Skripsi : PENGARUH STRUKTUR MODAL, PERTUMBUHAN LABA, DAN UKURAN PERUSAHAAN TERHADAP KUALITAS LABA STUDI KASUS PERUSAHAAN INDUSTRI DASAR DAN KIMIA YANG TERDAFTAR DI BEI PERIODE 2012-2015

Disetujui untuk diajukan untuk sidang pendaran.

Jakarta, Agustus 2016

Pembimbing materi,



(Elly Rasyid, SE.,MM.,Ak.,CA)

Pembimbing teknis,



(Ir, Emerald G.M Tobing, MM)

UNIVERSITAS KRISTEN INDONESIA

FAKULTAS EKONOMI

PENGESAHAN SKRIPSI

Nama : Glory Septiyani
NIM : 1232150047
Program S – 1, Jurusan : Akuntansi
Peminatan : Auditing
Judul Skripsi : Pengaruh Struktur Modal, Pertumbuhan laba, dan Ukuran perusahaan terhadap Kualitas laba Perusahaan studi kasus pada Perusahaan Industri Dasar dan Kimia yang terdaftar di BEI periode 2012-2015.

Diterima dan disahkan untuk memenuhi salah satu persyaratan guna memperoleh gelar Sarjana Ekonomi.


Jakarta, 27 Agustus 2016

Panitia Penguji


Juaniva Sidartha, SE.,MSi (Ketua)
Sistomo, AK.,SH.,MM.,CA.,BKP (Sekretaris)
Elly Rasyid,SE.,MM.,Ak.,CA (Anggota)

Mengetahui,

Dekan,


(Dr. Suzanna Josephine Tobing, SE.,MS)

Ketua Program Studi, /


(Ramot P. Simanjuntak, SE.,MM.,Ak.,CA)

RINGKASAN

GLORY SEPTIYANI, Pengaruh Struktur Modal, Pertumbuhan Laba, dan Ukuran Perusahaan terhadap Kualitas Laba (Studi Kasus pada Perusahaan Industri Dasar dan Kimia yang terdaftar di BEI selama periode 2012-2015).

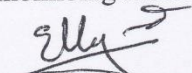
Penelitian ini bertujuan untuk meneliti pengaruh struktur modal, pertumbuhan laba, dan ukuran perusahaan terhadap kualitas laba Perusahaan Industri dasar dan Kimia yang terdaftar di Bursa Efek Indonesian (BEI). Pengukuran kualitas menggunakan model Penman (2001) *quality of earning ratio*. Data yang digunakan dalam penelitian ini bersumber dari data sekunder berupa laporan keuangan tahunan perusahaan periode 2012-2015 yang terdapat di www.idx.co.id. Pengambilan sampel menggunakan teknik *purposive sampling* yaitu pemilihan sampel dengan kriteria tertentu, Metodologi penelitian menggunakan teknis analisis regresi berganda.

Hasil penelitian ini menunjukkan pengujian secara simultan dengan tingkat signifikan sebesar $0,040 < 0,05$ menyatakan bahwa struktur modal, pertumbuhan laba dan ukuran perusahaan berpengaruh terhadap kualitas laba pada perusahaan industri dasar dan kimia yang terdaftar di BEI. Secara parsial, Struktur modal berpengaruh signifikan dan memiliki arah positif terhadap kualitas laba dengan tingkat signifikan sebesar $0,049 > 0,05$ Pertumbuhan laba tidak berpengaruh signifikan namun memiliki arah positif dengan menunjukkan tingkat signifikan sebesar $0,193 > 0,05$ terhadap kualitas laba dan Ukuran perusahaan tidak berpengaruh signifikan terhadap kualitas laba tetapi menunjukkan arah positif terhadap kualitas laba dengan tingkat signifikan sebesar $0,182 > 0,05$.

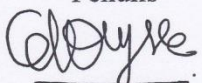
Kesimpulan dari penelitian ini yaitu Struktur modal yang terjadi pada periode penelitian memberikan arah positif pada perusahaan karena Struktur modal yang dihasilkan tersebut dapat memberikan manfaat di masa depan bagi perusahaan. Struktur modal perusahaan yang stabil akan menghasilkan dampak positif bagi kestabilan pertumbuhan laba perusahaan dan semakin besar Ukuran perusahaan menunjukkan bahwa perusahaan memiliki kesempatan dalam meningkatkan labanya. Dari ketiga faktor yang dapat mempengaruhi kualitas laba, pada penelitian ini Struktur modal menjadi salah satu faktor penting bagi investor dalam pengambilan keputusan untuk berinvestasi.

Jakarta, Agustus 2016

Pembimbing Materi


(Elly Rasyid, SE.,MM.,Ak.,CA)

Penulis


(Glory Septiyani)

AKU BERSYUKUR KEPADAMU
OLEH KARENA KEJADIANKU
DAHSYAT DAN AJAIB, AJAIB APA
YANG KAU BUAT, DAN JIWAKU
BENAR-BENAR MENYADARINYA.

MAZMUR 139 : 14

KATA PENGANTAR

Puji syukur penulis panjatkan kepada Tuhan Yesus Kristus, atas segala berkat dan anugerah-Nya, sehingga penulis dapat menyelesaikan skripsi ini. Penyusunan skripsi ini dilakukan dalam rangka memenuhi salah satu syarat untuk mencapai gelar Sarjana Ekonomi Jurusan Akuntansi pada Fakultas Ekonomi Universitas Kristen Indonesia

Penulis menyadari bahwa tanpa bantuan dan bimbingan dari berbagai pihak, baik dari masa perkuliahan sampai pada penyusunan skripsi ini banyak kesulitan yang dialami oleh penulis. Untuk itu penulis mengucapkan terima kasih kepada :

1. Ibu Dr. Suzana Josephine Tobing, SE, MS selaku Dekan Fakultas Ekonomi Universitas Kristen Indonesia
2. Bapak Ramot P. Simanjuntak, SE, MM, Ak, selaku Ketua Jurusan Akuntansi Fakultas Ekonomi Universitas Kristen Indonesia
3. Ibu Elly Rasyid, SE, MM, Ak, CA, selaku dosen pembimbing yang telah menyediakan waktu, tenaga dan pikirannya di dalam mengarahkan penulis dalam penyusunan materi skripsi ini.
4. Ibu Ir. Emerald G.M Tobing, MM selaku dosen teknis yang telah menyediakan waktu, tenaga dan pikirannya di dalam mengarahkan penulis dalam penyusunan teknis skripsi ini.
5. Seluruh dosen yang telah mendidik dan memberikan berbagai ilmu dan pengetahuan sebagai bekal penulis dimasa yang akan datang.
6. Bapak BW. Sitanggang, Ibu K. Haloho selaku kedua orangtua penulis. Kakak Riana, Maryani, Novita, Mona, Christine, serta adik-adik terkasih, Ella dan Petrus, atas semua keyakinannya kepada penulis yang memberikan dorongan, serta doa yang tiada henti sehingga penulis dapat menyelesaikan skripsi ini.

7. Teman-teman terkasih Romaito G Purba, Yusianne O. Maks yang telah setia memberikan dukungan dan doa kepada Penulis.
8. Emy, Sylvia, Novita, Jesica, Veli, Clara, Novi, Maudy, Pinkan, Devi, Agnes, Afun, dan seluruh teman-teman angkatan 2012 Fakultas Ekonomi Universitas Kristen Indonesia atas doa dan bantuannya kepada penulis selama mengerjakan skripsi ini.
9. Semua pihak yang tidak dapat disebutkan satu persatu, baik secara langsung maupun tidak langsung yang telah membantu dalam penyusunan skripsi ini. Penulis menyadari sepenuhnya bahwa masih banyak kekurangan dalam skripsi ini, maka saran, kritik dan diskusi yang membangun akan diterima dengan hati dan pikiran yang terbuka. Akhir kata, semoga skripsi ini dapat bermanfaat bagi semua pihak yang berkepentingan.

Jakarta, Agustus 2016

(Glory Septiyani)

DAFTAR ISI

	Halaman
LEMBAR PERNYATAAN SKRIPSI	i
LEMBAR PERSETUJUAN SKRIPSI	ii
LEMBAR PENGESAHAN SKRIPSI	iii
RINGKASAN	iv
LEMBAR DEDIKASI.....	v
KATA PENGANTAR.....	vi
DAFTAR ISI.....	viii
DAFTAR TABEL	xi
DAFTAR GAMBAR.....	xii
LAMPIRAN.....	xiii
BAB I PENDAHULUAN	
A. Latar Belakang Masalah.....	1
B. Perumusan Masalah.....	6
C. Ruang Lingkup Penelitian	6
D. Hipotesis.....	7
E. Tujuan Penelitian.....	7
F. Manfaat Penelitian.....	7
G. Sistematika Penulisan.....	8

BAB II	URAIAN TEORITIS	
	A. Teori Keagenan	10
	B. Laporan Keuangan	12
	C. Sturuktur Modal	16
	D. Pertumbuhan laba	22
	E. Ukuran Perusahaan.....	23
	F. Kualitas Laba.....	26
	G. Penelitian Terdahulu.....	31
	H. Kerangka Pemikiran.....	33
BAB III	METODE PENELITIAN	
	A. Defenisi Operasional Variabel	39
	B. Prosedur Pengumpulan Data	42
	C. Teknik Analisis Data	44
BAB IV	ANALISIS DAN PEMBAHASAN	
	A. Deskrispi Objek Penelitian.....	51
	B. Analisis Data Penelitian	51
	1. Hasil uji statistik deskriptif.....	53
	2. Hasil uji asumsi klasik.....	56
	a. Hasil uji normalitas	57
	b. Hasil uji multikolinearitas	59

c. Hasil uji heteroskedastisitas	61
d. Hasil uji autokorelasi.....	62
3. Hasil uji regresi linier berganda	63
4. Hasil uji Koefisien determinasi (R^2).....	65
5. Hasil uji hipotesis	66
a. Hasil uji F (simultan).....	66
b. Hasil uji t (parsial).....	68
C. Pembahasan Hasil Penelitian.....	71
BAB IV PENUTUP	
A. Kesimpulan.....	83
B. Saran.....	85
DAFTAR PUSTAKA.....	87
LAMPIRAN.....	90
DAFTAR RIWAYAT HIDUP.....	98

DAFTAR TABEL

		Halaman
TABEL II-1	Hasil Penelitian Terdahulu	32
TABEL III-2	Operasional Variabel	42
TABEL III-3	Proses Seleski Perusahaan	43
TABEL IV-4	Daftar Nama Perusahaan.....	52
TABEL IV-5	Statistik Deskriptif	54
TABEL IV-6	Tabel Uji Multikolinearitas.....	60
TABEL IV-7	Uji glejser.....	61
TABEL IV-8	Uji Autokorelasi.....	63
TABEL IV-9	Hasil Uji Regresi Linear berganda.....	64
TABEL IV-10	Hasil Uji Koefisien Determinasi.....	66
TABEL IV-11	Hasil Uji F.....	67
TABEL IV-12	Hasil Uji t.....	69

DAFTAR GAMBAR

	Halaman
GAMBAR II-1 Kerangka Pemikiran	36
GAMBAR IV-2 Grafik Histogram	58
GAMBAR IV-3 P-PLOT	59

LAMPIRAN

Lampiran – 1 Data Sampel Penelitian.....	90
Lampiran – 2 Daftar Populasi Sampel.....	92
Lampiran – 3 Daftar Sampel dalam Penelitian.....	94
Lampiran – 4 Tabel t	95
Lampiran – 5 Tabel Durbin Watson.....	96
Lampiran – 6 Tabel F.....	97