

**UNIVERSITAS KRISTEN INDONESIA**

**FAKULTAS EKONOMI**



**SKRIPSI**

**ANALISIS PENGARUH PROFITABILITAS, SOLVABILITAS, LIKUIDITAS  
DAN UKURAN PERUSAHAAN TERHADAP *AUDIT REPORT LAG***

**( Studi Empiris Perusahaan Manufaktur yang terdaftar di Bursa Efek Indonesia  
periode 2012-2014 )**

**Diajukan Oleh :**

**FRANS MATRA FERNANDO**

**NIM: 1132150036**

**JAKARTA**

**2016**

**LEMBAR PERNYATAAN**



**UNIVERSITAS KRISTEN INDONESIA  
FAKULTAS EKONOMI  
PROGRAM STUDI AKUNTANSI**

**PERNYATAAN**

Seluruh isi materi skripsi ini menjadi tanggung jawab penulis sepenuhnya.

Jakarta, Februari 2016

Penulis

Nama : Frans Matra Fernando

Nim : 1132150036

**UNIVERSITAS KRISTEN INDONESIA**

**FAKULTAS EKONOMI**

**PERSETUJUAN SKRIPSI**

Nama : Frans Matra Fernando

NIM : 1132150036

Program Studi : S1 - Akuntansi


Peminatan : Auditing

Judul Skripsi : ANALISIS PENGARUH PROFITABILITAS,  
SOLVABILITAS, LIKUIDITAS DAN UKURAN  
PERUSAHAAN TERHADAP *AUDIT REPORT LAG*  
(Studi Empiris perusahaan manufaktur yang terdaftar  
di Bursa Efek Indonesia periode 2012-2014)

Disetujui untuk diajukan kepada sidang ujian pendaran.

Jakarta, Januari 2016

Pembimbing materi,

  
(Drs. Salmon Sihombing, MM., Ak., CA., CPA)

Pembimbing teknis,

  
(Carolina F. Sembiring, SE, MM)

**UNIVERSITAS KRISTEN INDONESIA**

**FAKULTAS EKONOMI**

**PENGESAHAN SKRIPSI**

Nama : Frans Matra Fernando  
NIM : 1132150036  
Program Studi : S1 - Akuntansi  
Peminatan : Auditing  
Judul Skripsi : ANALISIS PENGARUH PROFITABILITAS,  
SOLVABILITAS, LIKUIDITAS DAN UKURAN  
PERUSAHAAN TERHADAP *AUDIT REPORT LAG*  
(STUDI EMPIRIS PERUSAHAAN MANUFAKTUR YANG  
TERDAFTAR DI BURSA EFEK INDONESIA PERIODE 2012  
-2014)

Diterima dan disahkan untuk memenuhi salah satu persyaratan guna memperoleh gelar Sarjana Ekonomi.

Jakarta, Februari 2016


**Panitia Penguji**


1. Juaniva Sidharta,SE.,MSi (Ketua) .....
2. Drs. Salmon Sihombing ,MM.,Ak.,CA.,CPA(Sekretaris).....
3. Sistomo Siswoatmodjo ,Ak., SH., MM., BKP (Anggota).....

Mengetahui,

Dekan,

Kepala Program Studi S1 - Akuntansi

  
(Dr. Suzanna Josephine L. Tobing, SE., MS)

  
(Ramot P. Simanjuntak, SE., MM., Ak., CA)



## RINGKASAN

**FRANS MATRA FERNANDO, Analisis Pengaruh Profitabilitas, Solvabilitas, Likuiditas, dan Ukuran Perusahaan Terhadap *Audit Report Lag*. (Studi Empiris Perusahaan Manufaktur yang terdaftar di Bursa Efek Indonesia Periode 2012-2014).**

Penelitian ini bertujuan untuk menguji pengaruh dari profitabilitas, solvabilitas, likuiditas dan ukuran perusahaan terhadap *Audit Report Lag*. Variabel yang digunakan dalam penelitian ini adalah Profitabilitas yang diukur dengan *Return On Assets* (ROA), Solvabilitas yang diukur dengan *Total Debt to Total Assets* (TDTA), Likuiditas yang diukur dengan *Current Ratio* (CR) dan Ukuran Perusahaan yang diukur dengan logaritma natural *Total Assets*.

Data yang digunakan bersumber dari data sekunder yang diunduh dari website BEI ([www.idx.co.id](http://www.idx.co.id)) selama periode 3 tahun yaitu tahun 2012, 2013, dan 2014. Dari 130 perusahaan hanya 50 perusahaan yang dijadikan sampel penelitian selama periode penelitian.

Metode Penelitian yang digunakan oleh penulis adalah metode analisis Regresi Linier Berganda dengan Uji Asumsi Klasik dan Uji Hipotesis.

Hasil penelitian menunjukkan bahwa profitabilitas tidak berpengaruh terhadap *Audit Report Lag*. Solvabilitas berpengaruh terhadap *Audit Report Lag*. Likuiditas berpengaruh terhadap *Audit Report Lag*. Ukuran perusahaan berpengaruh terhadap *Audit Report Lag*. Hasil uji simultan yang dilakukan menunjukkan bahwa seluruh variabel bebas berpengaruh terhadap *Audit Report Lag*.

Simpulan yang dapat ditarik dari hasil penelitian ini adalah bahwa disaat profitabilitas yang tinggi maka akan menyebabkan *Audit Report Lag* semakin cepat. Sedangkan tingkat solvabilitas, likuiditas, dan ukuran perusahaan yang tinggi maka akan menyebabkan *Audit Report Lag* semakin lama. Dan disaat bersamaan tingkat Profitabilitas, Solvabilitas, Likuiditas dan Ukuran Perusahaan tinggi, maka akan menyebabkan *Audit Report Lag* semakin lama.

**Kata kunci :** *Audit Report Lag*, ukuran perusahaan, reputasi auditor, profitabilitas, solvabilitas

Saran penulis untuk penelitian di masa yang akan datang, agar populasi dan sampel dikembangkan lebih variatif serta perbandingan tahun lebih panjang.

Pembimbing Materi,

  
(Drs. Salmon Sihombing, MM., Ak., CA., CPA)

Jakarta, Januari 2016

Penulis,

  
(Frans Matra Fernando)

## **KATA PENGANTAR**

Puji syukur kepada Tuhan Yesus Kristus atas karunia dan berkatNya sehingga penulis dapat menyelesaikan skripsi dengan judul **ANALISIS PENGARUH PROFITABILITAS, SOLVABILITAS, LIKUIDITAS DAN UKURAN PERUSAHAAN TERHADAP *AUDIT REPORT LAG*** (Studi Empiris Perusahaan Manufaktur pada Indeks Saham Kompas 100 periode 2012-2014).

Skripsi ini diperuntukkan sebagai syarat untuk mencapai derajat S-1 pada program studi Akuntansi Program Strata Satu Fakultas Ekonomi Universitas Kristen Indonesia di Jakarta.

Dalam menyusun skripsi ini banyak kesulitan yang dialami. Penulis menyadari sepenuhnya bahwa keberhasilan dalam rangka penyelesaian penulisan skripsi ini tidak terlepas dari bantuan, bimbingan, pengarahan dan dukungan berbagai pihak. Untuk itu pada kesempatan ini dengan kerendahan hati penulis mengucapkan terima kasih yang setulus-tulusnya kepada:

1. Kepada kedua Orang Tua tercinta, Adik Citra, Adik Gebby, dan Adik Ipar Gohan, yang telah memberikan bantuan dan dukungan moril serta materiil yang sangat diperlukan penulis sehingga penulisan skripsi ini dapat terselesaikan.
2. Ibu Dr. Suzanna Josephine L.Tobing, SE.,MS selaku Dekan Fakultas Ekonomi Universitas Kristen Indonesia.
3. Bapak Ramot P.Simanjuntak,SE.,MM.,Ak.,CA selaku Kepala Program Studi S1 Akuntansi Fakultas Ekonomi Universitas Kristen Indonesia.
4. Ibu Juaniva Sidharta,SE.,MSi selaku Dosen Pembimbing Akademik.
5. Bapak Drs. Salmon Sihombing ,MM.,Ak.,CPA., CA selaku Dosen Pembimbing Materi yang telah bersedia memberikan waktu, tenaga dan

pikiran untuk membimbing penulis dalam menyusun skripsi ini sehingga dapat terselesaikan dengan baik.

6. Ibu Carolina F. Sembiring, SE.,MM selaku Dosen Pembimbing Teknis yang telah membantu penulis dalam menyelesaikan skripsi ini dengan baik.
7. Kepada Dosen-dosen Fakultas Ekonomi Universitas Kristen Indonesia selama empat tahun menjalani perkuliahan dengan segudang ilmu yang telah diberikan kepada penulis.
8. Kepada Staf Tata Usaha Fakultas Ekonomi Universitas Kristen Indonesia yang selalu membantu dalam surat-surat keterangan yang diperlukan penulis.
9. Kepada Bursa Efek Indonesia dengan situs *idx.co.id* dalam segala informasi yang dibutuhkan oleh penulis untuk penyusunan skripsi ini.
10. Kepada teman terkasih Maria Afriany yang selalu memotivasi penulis.
11. Kepada teman-teman angkatan 2011 dimasa perkuliahan selama ini.

Penulis menyadari sepenuhnya bahwa skripsi ini tidak sempurna, oleh karena itu segala kesalahan dalam skripsi ini sepenuhnya menjadi tanggung jawab penulis.

Tuhan Yesus Kristus Memberkati.

**Jakarta, Februari 2016**

**(Frans Matra Fernando)**

## DAFTAR ISI

### Halaman

#### LEMBAR JUDUL

LEMBAR PERNYATAAN KEASLIAN .....	i
LEMBAR PERSETUJUAN .....	ii
LEMBAR PENGESAHAN .....	iii
RINGKASAN .....	iv
KATA PENGANTAR.....	v
DAFTAR ISI.....	vii
DAFTAR TABEL .....	x
DAFTAR GAMBAR.....	xi
DAFTAR LAMPIRAN.....	xii

#### BAB I PENDAHULUAN

A. Latar Belakang Penelitian .....	1
B. Perumusan Masalah.....	8
C. Ruang Lingkup Penelitian .....	8
D. Tujuan Penelitian.....	9
E. Manfaat Penelitian .....	10
F. Sistematika Penulisan .....	11

#### BAB II LANDASAN TEORI

A. Laporan Keuangan .....	13
B. Teori Agensi .....	16
C. Audit.....	18



D. <i>Audit Report Lag</i> .....	22
E. Profitabilitas.....	23
F. Solvabilitas.....	25
G. Likuiditas.....	26
H. Ukuran Perusahaan.....	27
I. Perumusan Hipotesis .....	28
J. Penelitian Terdahulu.....	31
K. Kerangka Pemikiran.....	32

### **BAB III METODE PENELITIAN**

A. Populasi dan Sampel Penelitian .....	33
B. Jenis dan Sumber Data .....	33
C. Metode Pengumpulan Data .....	33
D. Metode Pengambilan Sampel.....	34
E. Operasional Variabel .....	34
F. Analisis Data.....	36
1. Uji Statistik Deskriptif .....	36
2. Uji Asumsi Klasik.....	37
a. Uji Normalitas .....	37
b. Uji Multikolinearitas .....	38
c. Uji Autokorelasi .....	39
d. Uji Heterokedastisitas .....	40

3. Uji Hipotesis .....	41
a. Analisis Koefisien Determinan ( $R^2$ ).....	41
b. Uji Signifikansi Parameter Individual (Uji T) .....	41
c. Uji Signifikan Simultan (Uji F).....	42
<b>BAB IV ANALISIS DAN PEMBAHASAN</b>	
A. Gambaran Umum dan Obyek Penelitian.....	44
B. Gambaran Data .....	44
C. Statistik Deskriptif.....	55
D. Analisis dan Pembahasan Data .....	56
E. Uji Hipotesis .....	61
<b>BAB V PENUTUP</b>	
A. Simpulan .....	69
B. Saran .....	70
<b>DAFTAR PUSTAKA</b> .....	72
<b>LAMPIRAN – LAMPIRAN</b> .....	74
<b>DAFTAR RIWAYAT HIDUP</b> .....	80

## DAFTAR TABEL

	<i>Halaman</i>
Tabel IV – 1 RINGKASAN PEROLEHAN SAMPEL PENELITIAN .....	44
Tabel IV – 2 HASIL PERHITUNGAN PROFITABILITAS .....	45
Tabel IV – 3 HASIL PERHITUNGAN SOLVABILITAS .....	47
Tabel IV – 4 HASIL PERHITUNGAN LIKUIDITAS.....	49
Tabel IV – 5 HASIL PERHITUNGAN UKURAN PERUSAHAAN .....	51
Tabel IV – 6 HASIL PERHITUNGAN <i>AUDIT REPORT LAG</i> .....	53
Tabel IV – 7 HASIL UJI STATISTIK DESKRIPTIF .....	55
Tabel IV – 8 HASIL UJI MULTIKOLINEARITAS .....	58
Tabel IV – 9 HASIL UJI DURBIN–WATSON .....	58
Tabel IV – 10 HASIL UJI HIPOTESIS .....	61
Tabel IV – 11 HASIL UJI PARSIAL .....	62
Tabel IV – 12 HASIL UJI SIMULTAN .....	67

## DAFTAR GAMBAR

	<i>Halaman</i>
Gambar II – 1 KERANGKA PEMIKIRAN.....	32
Gambar IV – 2 GRAFIK HISTOGRAM .....	56
Gambar IV – 3 DIAGRAM P–PLOT .....	57
Gambar IV – 4 HASIL PENGUJIAN AUTO KORELASI.....	59
Gambar IV – 5 POLA HASIL UJI HETEROKEDASTISITAS.....	60

## DAFTAR LAMPIRAN

	<i>Halaman</i>
Lampiran – 1 GAMBARAN DATA PENELITIAN .....	74
Lampiran – 2 DATA SAMPEL PERUSAHAAN MANUFAKTUR .....	75
Lampiran – 3 TABEL DISTRIBUSI F .....	77
Lampiran – 4 TABEL DISTRIBUSI t .....	78
Lampiran – 5 TABEL DURBIN – WATSON .....	79