

UNIVERSITAS KRISTEN INDONESIA

FAKULTAS EKONOMI



SKRIPSI

**ANALISIS PENGARUH STRUKTUR MODAL TERHADAP PAJAK
PENGHASILAN BADAN TERHUTANG PADA PERUSAHAAN YANG
TERDAFTAR DALAM BURSA EFEK INDONESIA (BEI)**

Diajukan oleh :

DEA SYIFA ULYA

NIM : 1032150092

JAKARTA

2015

LEMBAR PERNYATAAN PENULIS



UNIVERSITAS KRISTEN INDONESIA

FAKULTAS EKONOMI

PROGRAM STUDI AKUNTANSI

PERNYATAAN

Seluruh isi/materi Skripsi ini menjadi tanggung jawab penulis sepenuhnya.

Jakarta, Agustus 2015
Penulis,

Nama: Dea Syifa Ulya
NIM :1032150092

UNIVERSITAS KRISTEN INDONESIA

FAKULTAS EKONOMI

PERSETUJUAN SKRIPSI

Nama : Dea Syifa Ulya
NIM : 1032150092
Program S-1, Jurusan : Akuntansi
Peminatan : Perpajakan
Judul Skripsi : ANALISIS PENGARUH STRUKTUR MODAL
TERHADAP PAJAK PENGHASILAN BADAN
TERHUTANG PADA PERUSAHAAN YANG
TERDAFTAR DI BURSA EFEK INDONESIA (BEI)

Disetujui untuk diajukan kepada sidang ujian pendaftaran.

Jakarta, Juli 2015

Pembimbing materi



(Drs. Guntur Simanjuntak, Ak)

Pembimbing teknis



(Desideria Regina, SE, MM)

UNIVERSITAS KRISTEN INDONESIA
FAKULTAS EKONOMI

PENGESAHAN SKRIPSI


Nama : Dea Syifa Ulya
NIM : 1032150092
Program S-1, Jurusan : Akuntansi
Peminatan : Pajak
Judul Skripsi : ANALISIS PENGARUH STRUKTUR MODAL
TERHADAP PAJAK PENGHASILAN BADAN
TERHUTANG PADA PERUSAHAAN YANG
TERDAFTAR DALAM BURSA EFEK INDONESIA
(BEI)

Diterima dan disahkan untuk memenuhi salah satu persyaratan guna memperoleh gelar Sarjana Ekonomi


Jakarta, Agustus 2015

Panitia Penguji

Ramot P. Simanjuntak, SE, MM, Ak (Ketua)



Drs. Guntur Simanjuntak, Ak (Sekretaris)




Rahmat Kurniawan (Anggota)




Mengetahui,

Dekan,



(Dr. Suzanna Josephine Tobing, SE., MS)

Ketua Program Studi,



(Ramot P. Simanjuntak, SE,MM,Ak)

RINGKASAN

DEA SYIFA ULYA, Analisis Pengaruh Struktur Modal Terhadap Pajak Penghasilan Badan Terhutang Pada Perusahaan Yang Terdaftar Dalam Bursa Efek Indonesia (BEI).

Penelitian ini bertujuan untuk mengetahui pengaruh struktur modal terhadap pajak penghasilan badan terhutang pada perusahaan yang terdaftar dalam Bursa Efek Indonesia (BEI).

Data yang digunakan pada penelitian ini adalah data sekunder, yaitu berupa laporan keuangan perusahaan dari tahun 2010 sampai tahun 2014. Data yang diambil dan diolah dari laporan keuangan tersebut di uji asumsi klasik, dan dilakukan uji hipotesis serta hasil analisis regresi linear berganda dengan menggunakan SPSS versi 17. Uji hipotesis yang digunakan adalah diperoleh melalui uji F dan uji t.

Metode penelitian yang digunakan adalah metode deskriptif analitis yaitu suatu metode yang berusaha untuk memberikan gambaran secara sistematis dan akurat mengenai fakta, sifat, hubungan antar fenomena yang diteliti. Teknik analisis data yang digunakan adalah analisis regresi linear berganda yang berfungsi untuk membuktikan hipotesis penelitian.

Dari hasil penelitian dapat diketahui bahwa seluruhnya valid dan sesuai karena hasil perhitungan statistik menunjukkan nilai F hitung = 15,347 dengan signifikansi sebesar $0,000 < 0,05$. Hasil pengujian dengan SPSS pada variabel *longterm debt to asset ratio* (LDAR) diperoleh untuk variabel X_1 diperoleh nilai t hitung = 2,749 > t tabel 2,052 dengan nilai signifikansi 0,011. Sedangkan pada variabel *debt to equity ratio* (DER) diperoleh untuk variabel X_2 diperoleh nilai t hitung = 3,908 > 2,052 dengan nilai signifikansi 0,001. Dengan menggunakan batas signifikansi 0.05, maka nilai signifikansi tersebut lebih kecil dari taraf 5%.

Simpulan yang dapat ditarik, bahwa *longterm debt to asset ratio* (LDAR) dan *debt to equity ratio* (DER) dalam kaitannya dengan pajak penghasilan badan terhutang, cukup jelas mempengaruhi kenaikan pajak penghasilan badan terhutang. Karena kenaikan PPh badan terhutang perusahaan dapat meningkatkan penerimaan negara dan meningkatkan kesejahteraan rakyat yang digunakan dari penerimaan pajak tersebut.

Jakarta, Agustus 2015

Pembimbing materi,



(Drs. Guntur Simanjuntak, Ak)

Penulis



(Dea Syifa Ulya)

LEMBAR DEDIKASI

Lembar dedikasi ini penulis persembahkan kepada :

Yang pertama dan terutama kepada Allah SWT yang telah memberi saya kesempatan untuk menyelesaikan skripsi ini, yang tidak henti-hentinya memberi dan mendengar atas doa yang saya selalu panjatkan.

Yang kedua untuk keluarga tercinta, buat Bapak, Ibu, ka Anna, ka Mila, ka Bani buat dukungan materil dan morilnya, maaf kalo lulusnya lebih lama dari yang seharusnya, hehehehe..*but, love you all my family.*

Next, buat temen-temen seperjuangan di kampus waktu kuliah walau mereka sudah lulus duluan buat Tika (kembarannya Cut Tari), Rachel (*ter-update* dalam hal sesuatu), nandya (miss super sexy), ka Fuji (sesepuh yang paling baik dan penolong buat gue dan yang lainnya juga), Eka (si syahrini yang paling ngehits). Kalian pokoknya *the best* genk (*The Duchess*).

Dan buat sahabat SMA yang gak pernah menghilang dan selalu ada kapanpun gue butuh sampe sekarang, buat Meitriana (si sipit yang selalu ngajakin main), Annisa (si nene yang paling heboh dan rempong), Michele (perawat yang gak pernah jelas siapa pacarnya), Dita (suka menghilang ntah kemana), Selvi (paling *slowmotion*), Desi (bu guru yang polos banget), Syifa (kerjanya kulineran terus). Pokoknya kalian adalah sahabat yang udah jadi sebagian keluarga gue. *Thank you and I love you guys*

KATA PENGANTAR

Puji syukur penulis panjatkan kepada Tuhan Yang Maha Esa atas karunia-Nya sehingga penulis dapat menyelesaikan skripsi ini. Penulisan skripsi ini dilakukan dalam rangka memenuhi salah satu syarat untuk mencapai gelar Sarjana Ekonomi pada Fakultas Ekonomi Universitas Kristen Indonesia.

Banyak kesulitan yang dialami oleh penulis dalam menyusun skripsi ini, tetapi semua itu telah dapat diatasi dengan dukungan dan bantuan dari berbagai pihak. Oleh karena itu, pada kesempatan ini penulis ingin mengucapkan terima kasih yang sebesar-besarnya kepada:

1. Ibu Dr. Suzanna Josephine Tobing, SE, MS, selaku Dekan Fakultas Ekonomi Universitas Kristen Indonesia.
2. Bapak Ramot P. Simanjuntak, SE, MM, Ak, selaku Ketua Program Studi S1 Akuntansi Fakultas Ekonomi Universitas Kristen Indonesia.
3. Bapak Drs. Guntur Simanjutak, Ak, selaku dosen pembimbing materi yang telah menyediakan waktu, tenaga, dan pikiran untuk mengarahkan saya dalam penyusunan skripsi ini.
4. Ibu Desideria Regina, SE, MM, selaku dosen pembimbing teknis yang telah menyediakan waktu dan pikiran untuk mengarahkan penulis dalam penyusunan skripsi ini.

5. Seluruh staf pengajar di Program Studi Akuntansi, Fakultas Ekonomi Universitas Kristen Indonesia yang telah mendidik dan memberikan berbagai ilmu dan pengetahuan sebagai bekal penulis dimasa yang akan datang.
6. Bapak Sautman Sinaga, SE, MM dan Bang Richard yang sudah membantu saya sejak awal masuk perkuliahan baik dari beasiswa atlet maupun kegiatan pertandingan antar mahasiswa.
7. Untuk kedua orang tua saya bapak dan ibu yang selalu mendukung saya dalam segala hal apapun baik moril, pendidikan, materi, kasih sayang dan doanya, untuk ketiga kakak tercinta saya Anna, Citra, dan Bani yang selalu mendukung saya.
8. Sahabat – sahabat terbaik dan terkasih Kak Fuji, Rachel, Tika, Nandya, Eka, Melisa, Velly dan teman seperjuangan dari Fakultas Ekonomi Universitas Kristen Indonesia angkatan 2010 yang telah memberikan semangat dan dukungan dalam menyelesaikan skripsi ini.
9. Dan sahabat sejak SMA yang selalu mendukung saya untuk Annisa, Micel, Mei, Dita, Selvi, Desi, dan Syifa terima kasih atas semua dukungan apapun yang sudah diberikan kalian.

Walaupun penulis telah menerima banyak bantuan, namun penulis menyadari sepenuhnya skripsi ini masih banyak kekurangan, karena keterbatasan dan kemampuan penulis. Oleh karena itu, segala kesalahan dalam skripsi ini sepenuhnya menjadi tanggung jawab penulis. Skripsi ini adalah hasil karya penulis. Penulis dapat

bertanggungjawab baik isi maupun bentuk skripsi ini sepenuhnya. Penulis berharap skripsi ini bermanfaat, baik bagi penulis maupun semua pihak yang memerlukan.

Jakarta, Agustus 2015

(Dea Syifa Ulya)

DAFTAR ISI

	Halaman
LEMBAR PERNYATAAN	i
LEMBAR PERSETUJUAN SKRIPSI	ii
LEMBAR PENGESAHAN SKRIPSI	iii
RINGKASAN	iv
LEMBAR DEDIKASI.....	vi
KATA PENGANTAR	vii
DAFTAR ISI.....	x
DAFTAR TABEL	xiii
DAFTAR GAMBAR.....	xv
DAFTAR LAMPIRAN	xvi
BAB I PENDAHULUAN	
A. Latar Belakang Penelitian	1
B. Perumusan Masalah	4
C. Tujuan Penelitian	5
D. Manfaat Penulisan.....	5
E. Sistematika Hipotesis.....	6
BAB II URAIAN TEORITIS	
A. Teori Dasar Tentang Pajak	8
1. Pengertian Pajak.....	8
2. Fungsi Pajak.....	11

3. Asas-asas Perpajakan.....	12
4. Sistem Pemungutan Pajak.....	13
5. Tarif Pajak.....	14
B. Pajak Penghasilan	15
1. Pengertian Pajak Penghasilan.....	15
2. Subjek Pajak Penghasilan.....	18
3. Objek Pajak Penghasilan.....	20
4. Undang-undang yang Mengatur Pajak Penghasilan.....	22
5. Pajak Penghasilan Badan.....	22
C. Struktur Modal.....	24
1. Pengertian Struktur Modal.....	24
2. Komponen Struktur Modal.....	24
3. Teori Struktur Modal.....	26
4. Faktor Penentu Struktur Modal.....	26
D. Keterkaitan Antar Variabel.....	30
1. <i>Longterm Debt to Asset Ratio</i> (LDAR) dengan Pengungkapan PPh Badan Terhutang.....	30
2. <i>Debt to Equity Ratio</i> (DER) dengan Pengungkapan PPh Badan Terhutang.....	31
3. LDAR dan DER dengan Pengungkapan PPh Badan Terhutang...	32
E. Kerangka Teori Penelitian	33
F. Tinjauan Penelitian Terdahulu.....	35

BAB III METODOLOGI PENELITIAN

A. Ruang Lingkup Penelitian	36
B. Populasi dan Teknik Pengambilan Sampel.....	36
C. Variabel Penelitian.....	38
D. Metode Penelitian.....	38
E. Teknik Analisis Data.....	39
F. Pengujian Hipotesis.....	44
G. Definisi dan Operasionalisasi Variabel.....	47

BAB IV ANALISIS DAN PEMBAHASAN

A. Gambaran Umum Objek Penelitian.....	50
B. Hasil Penelitian.....	62
1. Deskripsi data.....	62
2. Pengujian Asumsi Klasik.....	64
3. Hasil Analisis Regresi Linear Berganda.....	69
4. Hasil Uji Hipotesis.....	73
C. Pembahasan Hasil Penelitian.....	77

BAB V PENUTUP

A. Kesimpulan.....	79
B. Saran.....	80

DAFTAR PUSTAKA

LAMPIRAN

RIWAYAT HIDUP

DAFTAR TABEL

TABEL II-1	Tinjauan Penelitian Terdahulu	35
TABEL IV-2	Sampel Penelitian	51
TABEL IV-3	Nilai Hutang, Hutang Jangka Panjang dan PPh Badan Terhutang Tahun 2010 sampai Tahun 2014 PT. United Tractos Tbk	53
TABEL IV-4	Nilai Hutang, Hutang Jangka Panjang dan PPh Badan Terhutang Tahun 2010 sampai Tahun 2014 PT. Media Nusantara Citra Tbk	55
TABEL IV-5	Nilai Hutang, Hutang Jangka Panjang dan PPh Badan Terhutang Tahun 2010 sampai Tahun 2014 PT. Ramayana Lestari Sentosa Tbk	57
TABEL IV-6	Nilai Hutang, Hutang Jangka Panjang dan PPh Badan Terhutang Tahun 2010 sampai Tahun 2014 PT. PP London Sumatera Indonesia Tbk	58
TABEL IV-7	Nilai Hutang, Hutang Jangka Panjang dan PPh Badan Terhutang Tahun 2010 sampai Tahun 2014 PT. Astra Agro Lestari Tbk	60
TABEL IV-8	Nilai Hutang, Hutang Jangka Panjang dan PPh Badan Terhutang Tahun 2010 sampai Tahun 2014 PT. Bisi Internasional Tbk	62
TABEL IV-9	Uji Statistik Deskriptif.....	63
TABEL IV-10	Uji Normalitas dengan One-Sample Kolmogorov-Smirnov ..	66
TABEL IV-11	Uji Multikolinearitas	67
TABEL IV-12	Hasil Uji Regresi Berganda.....	70
TABEL IV-13	Uji Koefisien Determinasi (R^2)	72
TABEL IV-14	Uji F Statistik.....	73
TABEL IV-15	Uji t Statistik.....	74

DAFTAR GAMBAR

GAMBAR II-1 Kerangka Teori Penelitian	34
GAMBAR IV-2 Normal P-Plot	65
GAMBAR IV-3 Scateerplott.....	69
GAMBAR IV-4 Daerah Penentuan H_0	75
GAMBAR IV-5 Daerah Penentuan H_0	76

DAFTAR LAMPIRAN

- | | |
|--------------|-------------------------------------------------------------------------------|
| Lampiran – 1 | Data Enam Perusahaan Sampel Penelitian yang terdaftar di Bursa Efek Indonesia |
| Lampiran – 2 | Hasil Uji Statistik Deskriptif dan Normalitas |
| Lampiran – 3 | Hasil Pengujian Asumsi Klasik |
| Lampiran – 4 | Hasil Pengujian Hipotesis |
| Lampiran – 5 | Contoh Laporan Keuangan Salah Salah Satu Perusahaan PT.United Tractors Tbk |