

LAMPIRAN

Lampiran I Hasil Uji SPSS

1. Usia

		Usia			
		Frequency	Percent	Valid Percent	Cumulative Percent
Valid	Anak-anak + remaja	16	53.3	53.3	53.3
	Dewasa	8	26.7	26.7	80.0
	Lansia	6	20.0	20.0	100.0
	Total	30	100.0	100.0	

2. Jenis Kelamin

		Jenis Kelamin			
		Frequency	Percent	Valid Percent	Cumulative Percent
Valid	Laki-laki	19	63.3	63.3	63.3
	Perempuan	11	36.7	36.7	100.0
	Total	30	100.0	100.0	

3. Pendidikan

		Pendidikan			
		Frequency	Percent	Valid Percent	Cumulative Percent
Valid	Tidak tahu	3	10.0	10.0	10.0
	Dibawah umur	2	6.7	6.7	16.7
	Tidak tamat SD	10	33.3	33.3	50.0
	Tamat SD	1	3.3	3.3	53.3
	Tamat SLTP	3	10.0	10.0	63.3
	Tamat SLTA	7	23.3	23.3	86.7
	Tamat Sarjana	4	13.3	13.3	100.0
	Total	30	100.0	100.0	

4. Pekerjaan

		Pekerjaan			
		Frequency	Percent	Valid Percent	Cumulative Percent
Valid	Tidak bekerja	1	3.3	3.3	3.3
	Dibawah umur	11	36.7	36.7	40.0
	Ibu Rumah Tangga	4	13.3	13.3	53.3
	Pegawai Negeri	1	3.3	3.3	56.7
	Pegawai Swasta	8	26.7	26.7	83.3
	Tidak tahu	1	3.3	3.3	86.7
	Pelajar	3	10.0	10.0	96.7
	wiraswasta	1	3.3	3.3	100.0
	Total	30	100.0	100.0	

5. Keluhan Utama

		Keluhan Utama			
		Frequency	Percent	Valid Percent	Cumulative Percent
Valid	Gatal + Bercak Merah	10	33.3	33.3	33.3
	Gatal	13	43.3	43.3	76.7
	Gatal + Bercak Putih	5	16.7	16.7	93.3
	Gatal + Bercak Merah + Bercak Kehitaman	1	3.3	3.3	96.7
	NA	1	3.3	3.3	100.0
	Total	30	100.0	100.0	

6. Primer/ Sekundernya skabies

Primer/Sekunder

	Frequency	Percent	Valid Percent	Cumulative Percent
Valid Primer	30	100.0	100.0	100.0

7. Keluhan Penyerta

Keluhan Penyerta

	Frequency	Percent	Valid Percent	Cumulative Percent
Valid Batuk + Pilek + Subfebris + Febris	1	3.3	3.3	3.3
Tidak bisa tidur	1	3.3	3.3	6.7
NA	28	93.3	93.3	100.0
Total	30	100.0	100.0	

8. Anggota Keluarga Positif

Anggota Keluarga Positif

	Frequency	Percent	Valid Percent	Cumulative Percent
Valid Positive	7	23.3	23.3	23.3
Negative	23	76.7	76.7	100.0
Total	30	100.0	100.0	

9. Hasil Pemeriksaan Klinis

Hasil Pemeriksaan Klinis

	Frequency	Percent	Valid Percent	Cumulative Percent
Valid Telur	4	13.3	13.3	13.3
Larva + Terowongan	1	3.3	3.3	16.7
Tungau + Telur	5	16.7	16.7	33.3
Tungau + Larva	1	3.3	3.3	36.7

Terowongan	1	3.3	3.3	40.0
Tungau	9	30.0	30.0	70.0
Tungau + Cangkang	1	3.3	3.3	73.3
Tungau + Spora Jamur	1	3.3	3.3	76.7
Cangkang	1	3.3	3.3	80.0
Telur + Terowongan	2	6.7	6.7	86.7
NA	4	13.3	13.3	100.0
Total	30	100.0	100.0	

Telapak Tangan

	Frequency	Percent	Valid Percent	Cumulative Percent
Valid Ya	1	3.3	3.3	3.3
Tidak	29	96.7	96.7	100.0
Total	30	100.0	100.0	

Punggung

	Frequency	Percent	Valid Percent	Cumulative Percent
Valid Ya	8	26.7	26.7	26.7
Tidak	22	73.3	73.3	100.0
Total	30	100.0	100.0	

Manus

	Frequency	Percent	Valid Percent	Cumulative Percent
Valid Ya	6	20.0	20.0	20.0
Tidak	24	80.0	80.0	100.0
Total	30	100.0	100.0	

Dorsum Manus

	Frequency	Percent	Valid Percent	Cumulative Percent
Valid Ya	2	6.7	6.7	6.7
Tidak	28	93.3	93.3	100.0
Total	30	100.0	100.0	

Pedis

	Frequency	Percent	Valid Percent	Cumulative Percent
Valid Ya	12	40.0	40.0	40.0
Tidak	18	60.0	60.0	100.0
Total	30	100.0	100.0	

Leher

	Frequency	Percent	Valid Percent	Cumulative Percent
Valid Ya	3	10.0	10.0	10.0
Tidak	27	90.0	90.0	100.0
Total	30	100.0	100.0	

Sela Jari

	Frequency	Percent	Valid Percent	Cumulative Percent
Valid Ya	14	46.7	46.7	46.7
Tidak	16	53.3	53.3	100.0
Total	30	100.0	100.0	

Perut

	Frequency	Percent	Valid Percent	Cumulative Percent
Valid Ya	9	30.0	30.0	30.0
Tidak	21	70.0	70.0	100.0
Total	30	100.0	100.0	

Paha

	Frequency	Percent	Valid Percent	Cumulative Percent
Valid Ya	12	40.0	40.0	40.0
Tidak	18	60.0	60.0	100.0
Total	30	100.0	100.0	

Inguinal

	Frequency	Percent	Valid Percent	Cumulative Percent
Valid Ya	11	36.7	36.7	36.7
Tidak	19	63.3	63.3	100.0
Total	30	100.0	100.0	

Bokong

	Frequency	Percent	Valid Percent	Cumulative Percent
Valid Ya	11	36.7	36.7	36.7
Tidak	19	63.3	63.3	100.0
Total	30	100.0	100.0	

Pinggang

	Frequency	Percent	Valid Percent	Cumulative Percent
Valid Ya	4	13.3	13.3	13.3
Tidak	26	86.7	86.7	100.0
Total	30	100.0	100.0	

Lengan

	Frequency	Percent	Valid Percent	Cumulative Percent
Valid Ya	5	16.7	16.7	16.7
Tidak	25	83.3	83.3	100.0
Total	30	100.0	100.0	

Lipat Anus

	Frequency	Percent	Valid Percent	Cumulative Percent
Valid Ya	10	33.3	33.3	33.3
Tidak	20	66.7	66.7	100.0
Total	30	100.0	100.0	

Wajah

	Frequency	Percent	Valid Percent	Cumulative Percent
Valid Ya	5	16.7	16.7	16.7
Tidak	25	83.3	83.3	100.0
Total	30	100.0	100.0	

Axilla

	Frequency	Percent	Valid Percent	Cumulative Percent
Valid Ya	4	13.3	13.3	13.3
Tidak	26	86.7	86.7	100.0
Total	30	100.0	100.0	

Pipi

	Frequency	Percent	Valid Percent	Cumulative Percent
Valid Ya	3	10.0	10.0	10.0
Tidak	27	90.0	90.0	100.0
Total	30	100.0	100.0	

Betis

	Frequency	Percent	Valid Percent	Cumulative Percent
Valid Ya	2	6.7	6.7	6.7
Tidak	28	93.3	93.3	100.0
Total	30	100.0	100.0	

Penis

	Frequency	Percent	Valid Percent	Cumulative Percent
Valid Ya	2	6.7	6.7	6.7
Tidak	28	93.3	93.3	100.0
Total	30	100.0	100.0	

Dada

	Frequency	Percent	Valid Percent	Cumulative Percent
Valid Ya	8	26.7	26.7	26.7
Tidak	22	73.3	73.3	100.0
Total	30	100.0	100.0	

Pubis

	Frequency	Percent	Valid Percent	Cumulative Percent
Valid Ya	2	6.7	6.7	6.7
Tidak	28	93.3	93.3	100.0
Total	30	100.0	100.0	

10. Efloresensi

Efloresensi

	Frequency	Percent	Valid Percent	Cumulative Percent
Valid Eksoriasi + Papul Eritem + Vesikel + Krusta	1	3.3	3.3	3.3
Papul Eritem + Makula Hiperpigmentasi	1	3.3	3.3	6.7
Makula eritem	1	3.3	3.3	10.0
Makula Eritem + Papul Eritem + Vesikel	3	10.0	10.0	20.0
Urtikaria	1	3.3	3.3	23.3
Makula Hiperpigmentasi	1	3.3	3.3	26.7
Papul Eritem	5	16.7	16.7	43.3
Makula Eritem + Papul Eritem + Makula Hiperpigmentasi + Eksema	1	3.3	3.3	46.7

NA	4	13.3	13.3	60.0
Makula Eritem + Papul Eritem + Makula	1	3.3	3.3	63.3
Hiperpigmentasi + Erosi				
Papul Eritem + Krusta	1	3.3	3.3	66.7
Nodul Eritem	1	3.3	3.3	70.0
Makula Eritem + Eksoriasi + Papul Eritem + Makula	1	3.3	3.3	73.3
Hiperpigmentasi + Skuama Halus				
Eksoriasi + Papul Eritem	2	6.7	6.7	80.0
Makula Eritem + Vesikel + Skuama Halus	1	3.3	3.3	83.3
Makula Eritem + Papul Eritem + Nodul Eritem	1	3.3	3.3	86.7
Krusta + Erosi	1	3.3	3.3	90.0
Papul Eritem + Skuama Halus	1	3.3	3.3	93.3
Eksoriasi + Papul Eritem + Skuama Halus	1	3.3	3.3	96.7
Makula Eritem + Eksoriasi + Papul Eritem + Makula	1	3.3	3.3	100.0
Hiperpigmentasi + Erosi + Skuama Halus + Bula				
Total	30	100.0	100.0	

11. Predileksi

		Predileksi			
		Frequency	Percent	Valid Percent	Cumulative Percent
Valid	Punggung + Manus + Pedis + Perut + Bokong + Dada	1	3.3	3.3	3.3
	Punggung + Manus + Dorsum Manus + Pedis + Bokong	1	3.3	3.3	6.7
	Manus + Leher + Sela Jari	1	3.3	3.3	10.0
	Sela Jari + Perut + Paha + Inguinal + Bokong + Lipat Anus	1	3.3	3.3	13.3
	Punggung + Pedis + Lengan	1	3.3	3.3	16.7
	Sela Jari + Paha + Inguinal	1	3.3	3.3	20.0
	Seluruh Tubuh	2	6.7	6.7	26.7
	Punggung + Bokong	1	3.3	3.3	30.0
	Sela Jari + Perut + Paha + Inguinal	1	3.3	3.3	33.3
	Perut + Lipat Anus + Dada	1	3.3	3.3	36.7
	Manus + Pedis + Perut + Paha	1	3.3	3.3	40.0
	Sela Jari + Perut + Paha	1	3.3	3.3	43.3
	Pedis + Wajah + Aksila + Pipi	1	3.3	3.3	46.7
	Paha + Inguinal + Bokong + Pinggang + Lengan + Lipat Anus + Betis + Dada	1	3.3	3.3	50.0
	Pedis + Sela Jari + Paha	1	3.3	3.3	53.3
	Bokong	1	3.3	3.3	56.7

Sela Jari + Inguinal + Bokong + Lipat Anus	1	3.3	3.3	60.0
Inguinal + Bokong + Lipat Anus	1	3.3	3.3	63.3
Paha + Bokong + Pianggang + Lipat Anus + Dada	1	3.3	3.3	66.7
Pedis + Sela Jari + Paha	1	3.3	3.3	70.0
Punggung + Pedis + Sela Jari + Paha + Lengan + Aksila	1	3.3	3.3	73.3
Pedis + Sela Jari + Lengan	1	3.3	3.3	76.7
Punggung + Pedis + Leher + Sela Jari + Perut + Wajah + Dada	1	3.3	3.3	80.0
Punggung + Paha + Bokong + Pinggang + Lipat Anus + Dada	1	3.3	3.3	83.3
Pedis + Sela Jari + Penis + Pubis	1	3.3	3.3	86.7
Manus + Sela Jari + Inguinal + Bokong + Lipat Anus + Aksila + Dada	1	3.3	3.3	90.0
Inguinal	1	3.3	3.3	93.3
Paha + Inguinal	1	3.3	3.3	96.7
Inguinal + Lipat Anus + Wajah	1	3.3	3.3	100.0
Total	30	100.0	100.0	

Telapak Tangan

	Frequency	Percent	Valid Percent	Cumulative Percent
Valid Ya	1	3.3	3.3	3.3
Tidak	29	96.7	96.7	100.0
Total	30	100.0	100.0	

Punggung

	Frequency	Percent	Valid Percent	Cumulative Percent
Valid Ya	8	26.7	26.7	26.7
Tidak	22	73.3	73.3	100.0
Total	30	100.0	100.0	

Manus

	Frequency	Percent	Valid Percent	Cumulative Percent
Valid Ya	6	20.0	20.0	20.0
Tidak	24	80.0	80.0	100.0
Total	30	100.0	100.0	

Dorsum Manus

	Frequency	Percent	Valid Percent	Cumulative Percent
Valid Ya	2	6.7	6.7	6.7
Tidak	28	93.3	93.3	100.0
Total	30	100.0	100.0	

Pedis

	Frequency	Percent	Valid Percent	Cumulative Percent
Valid Ya	12	40.0	40.0	40.0
Tidak	18	60.0	60.0	100.0
Total	30	100.0	100.0	

Leher

	Frequency	Percent	Valid Percent	Cumulative Percent
Valid Ya	3	10.0	10.0	10.0
Tidak	27	90.0	90.0	100.0
Total	30	100.0	100.0	

Sela Jari

	Frequency	Percent	Valid Percent	Cumulative Percent
Valid Ya	14	46.7	46.7	46.7
Tidak	16	53.3	53.3	100.0
Total	30	100.0	100.0	

Perut

	Frequency	Percent	Valid Percent	Cumulative Percent
Valid Ya	9	30.0	30.0	30.0
Tidak	21	70.0	70.0	100.0
Total	30	100.0	100.0	

Lampiran 1 Permohonan Izin kepada Departemen Ilmu Penyakit Kulit dan Kelamin



**BAGIAN PARASITOLOGI
FAKULTAS KEDOKTERAN
UNIVERSITAS KRISTEN INDONESIA**
Jl. Mayjen Sutoyo – Cawang Jakarta 13630
Telp. : 8002144 Ext. 365

R/

Jakarta, 28-8-2019

Yth. dr. Syahfari W., MSc, Sp KK
Dep. IP Kulit & Kelamin
RS UKI
di Jakarta

Bersama ini kami menerangkan
Mubasirun FKUKI yg bernama: Betsyba
Junarta Sinaga (NIM 16.071) sedang
melakukan tugas penelitian skripsi dgn
judul "Karakteristik skabies pada pasien
di RS UKI". Kami mohon dapat
diberikan IZIN utk membaca/mengambil
data ^{dan} ~~data~~ Medical Record pasien skabies yg
tersebut di RS UKI s.d. 5 tahun
terakhir.

Atas bantuan & berya sum yg baik
kami sampaikan banyak terima kasih

Pro :
Umur :
Dokter :
Salah satu
dr. SISIRAWATI, MSc, Sp PK

Lampiran 2 Permohonan Izin untuk Mengambil Data Rekam Medis



Universitas Kristen Indonesia Fakultas Kedokteran

Jl. Mayjen Sutoyo no.2
Cawang - Jakarta 13630
INDONESIA

Tel. 021.29362033
Tel. Langsung 021.29362038
Faks. 021.29362036
E-mail: fk@uki.ac.id
<http://www.uki.ac.id>

Nomor : 44 /UKI.F5.D/PP.5.2/2019
Hal : Permohonan ijin penelitian

29 Oktober 2019

Yth. **dr. Setiawan, MARS**
Direktur Utama Rumah Sakit Umum UKI
di - Tempat

Sehubungan dengan penyusunan skripsi berjudul "**Karakteristik pasien Skabies di RSU UKI dengan konfirmasi hasil pemeriksaan laboratorium parasitologi FK UKI periode Januari 2014 – Agustus 2019**" oleh mahasiswa Fakultas Kedokteran Universitas Kristen Indonesia tersebut di bawah ini:

Nama : Betsyeba Juniarta Sinaga
NIM : 1661050071

Maka dengan ini kami mohon agar kiranya yang bersangkutan dapat di ijinakan melakukan penelitian dan pengambilan data di bagian Rekam Medik Rumah Sakit Umum UKI untuk menyelesaikan skripsi tersebut.

Atas perkenan dan ijin yang Saudara berikan diucapkan terima kasih

Dekan

Dr. dr. Robert Hotman Sirait, Sp.An
NIP. UKI 031545

Tembusan :

1. Kepala Diklat RSU UKI
2. Dosen Pembimbing Skripsi Mahasiswa bersangkutan
3. Mahasiswa bersangkutan

● RENDAH HATI ● BERBAGI DAN PEDULI ● PROFESIONAL ● BERTANGGUNG JAWAB ● DISIPLIN

Lampiran 3 Data Pemeriksaan Mikroskopik Laboratorium FK UKI

No. Lab	TGL	NAMA	MUR	KEL	VIDEOS	BAHAN	GAMBARAN KLINIS	LANGSUNG					KETERANGAN
								+	-	-	-	-	
100	1-8-19		25	V	-	K.K	Muka pap Demodex	+	-	-	-	+	Demodex folliculorum ⊕
		Pek: Al: Poli kulit & kel. RSU-UKI Dr. Ago Harlimy Sp.KM											
101	1-8-19		65	V	-	K.K	Sakit dibagian badan, tali	+	-	-	-	-	⊖
		Pek: Al:											
102	02-8-19		52	V	-	K.K	Ujung jari	+	-	-	-	-	dibawa ⊖
		Pek: Al: Poli kulit & kel. RSU-UKI dr. Syahroni W Sp.KK											
103	03-8-19		35	V	-	K.K	Keracau kemaman pd. muka	+	-	-	-	+	Demodex folliculorum
		Pek: 2x RSU-UKI Al: Poli kulit & kel. RSU-UKI dr. Darto Gintung Sp.DV											
104	-11-		13	V	-	K.K	Garuk 3 pd kulit kepala	+	-	-	-	-	⊖
		Pek: Al: Poli kulit & kel. RSU-UKI dr. Syahroni W Sp.KK											
105	5-8-19		-	V	-	K.K	Suap Demodex	+	-	-	-	+	Demodex folliculorum
		Pek: Al: Poli kulit & kel. RSU-UKI dr. . . .											
106	6-8-19							+	-	-	-	-	⊖
		Pek: Al: R. Edelweis II RSU-UKI dr. Syahroni W Sp.KK											

Lampiran 4 Lembaran Absensi Bimbingan Skripsi



BIMBINGAN SKRIPSI T.A 2018/2019

Fakultas Kedokteran Universitas Kristen Indonesia

Nama : Betsyeba Juniarta Sinaga
 NIM : 1661050071
 Dosen Pembimbing : dr.Sisirawaty,MS,Sp.parK.
 Judul Skripsi : Karakteristik Pasien Skabies di RS UKI dengan konfirmasi Hb7
 Pemenuhan Laboratorium Parasitologi Fk UKI periode Januari 2019 - Agustus 2019.

No.	Tanggal	Pembahasan Materi	Ttd Mahasiswa	Ttd Pembimbing
1.	16/5-19	Brain storming konsep skripsi (judul)		
2.	5/7-19	Pembahasan literatur Pengembangan Judul, pembahasan metodologi		
3.	14/8-19	Pembimbingan tentang skabies, pembahasan metodologi		
4.	28/8-19	Penentuan judul skripsi, penulisan f surat izin permohonan		
5.	23/9-19	Pembahasan Mengenai skripsi BAB I, II		
6.	28/9-19	Pembahasan proposal dan revisi proposal		
7.	9/10-19	Revisi proposal + tata cara pembuatan proposal		
8.	2/11-19	Revisi skripsi + layout skripsi		

Lampiran 5 Surat Permohonan Izin Pengambilan Data Laboratorium FK UKI



PENELITIAN SKRIPSI T.A 2018/2019
Fakultas Kedokteran Universitas Kristen Indonesia

Jakarta, 5 Juli 2019

Kepada
Yth. Kepala Departemen Parasitologi
Fakultas Kedokteran Universitas
Kristen Indonesia

Surat Permohonan Izin Pengambilan Data Untuk Penelitian Skripsi

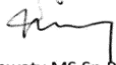
Dalam rangka menyelesaikan Program Studi Sarjana Kedokteran di Fakultas Kedokteran Universitas Kristen Indonesia, maka kami mahasiswa yang tersebut dibawah ini.

Nama : Betsyeba Juniarta Sinaga
NIM : 1661050071
Semester : 6

Akan melakukan penelitian dengan judul skripsi "Profil Penyakit Skabies pada Pasien yang Berobat di Rumah Sakit Umum Universitas Kristen Indonesia". Dengan ini kami mohon diberi izin melakukan penelusuran data pasien kasus Skabies di Laboratorium Parasitologi Fakultas Kedokteran Universitas Kristen Indonesia.

Atas terkabulnya izin dan bantuannya, kami ucapkan terima kasih.


Mengetahui


dr. Sisirawaty, MS, Sp. Park
(Dosen Pembimbing)

Salam sejahtera


Betsyeba Juniarta Sinaga

Lampiran 6 Surat Jawaban Permohonan Ijin Penelitian

	RUMAH SAKIT UMUM UNIVERSITAS KRISTEN INDONESIA Jl. Mayjen Soetoyo Cawang, Jakarta Timur 13630 Telp. 8092317, 8010526, 8092831, 8093306, Fax. : 8092445	BANK : - BRI - MANDIRI - INA - BCA
---	---	---

Jakarta, 18 November 2019

Nomor : 699 /DIRUT/RSU UKI/11.2019
Lampiran : -
Perihal : **Jawaban Permohonan Ijin Penelitian**

Kepada Yth :
Bapak Dr. dr. Robert H. Sirait, Sp.An
Dekan Fakultas Kedokteran
Universitas Kristen Indonesia
di-
Jakarta

Dengan hormat,


Menjawab surat Bapak nomor 441/UKI.F5.D/PP.5.2/2019 yang kami terima tanggal 30 Oktober 2019 tentang **"Permohonan Ijin Penelitian"**, untuk pengambilan data di rekam medis RSU UKI bagi mahasiswa FK UKI guna penyusunan skripsi telah kami terima & disetujui, adapun data mahasiswanya adalah sebagai berikut:

Nama : **Betsyeba Juniarta Sinaga**
NIM : **1661050071**
Judul Skripsi : **Karakteristik Pasien Skabies di RSU UKI dengan Konfirmasi Hasil Pemeriksaan Laboratorium Parasitologi FK UKI Periode Januari 2014 – Agustus 2019**

Setelah menyelesaikan penelitian tersebut harus memberikan 1 buah buku hasil akhir kegiatan kepada RSU UKI.

Demikian kami sampaikan atas perhatian dan kerjasamanya kami ucapkan terima kasih.

Hormat kami,


Dr. Setiawan, MARS
Direktur Utama

Tembusan:

1. Ketua Komite Etik Penelitian RSU UKI
2. Ka. Bid P4 RSU UKI
3. Ka. Bid Pelayanan Medis RSU UKI
4. Ka. Instalasi Rekam Medis RSU UKI
5. Arsip