

BIODATA MAHASISWA**BIMBINGAN SKRIPSI FK UKI TAHUN AKADEMIK 2016 – 2017**

NAMA MAHASISWA : Taffy David Ferdinand Tioulibasa Gultom

NIM MAHASISWA : 1361050105

TEMPAT/TANGGAL LAHIR : Jakarta, 15 Juni 1995

RIWAYAT PENDIDIKAN

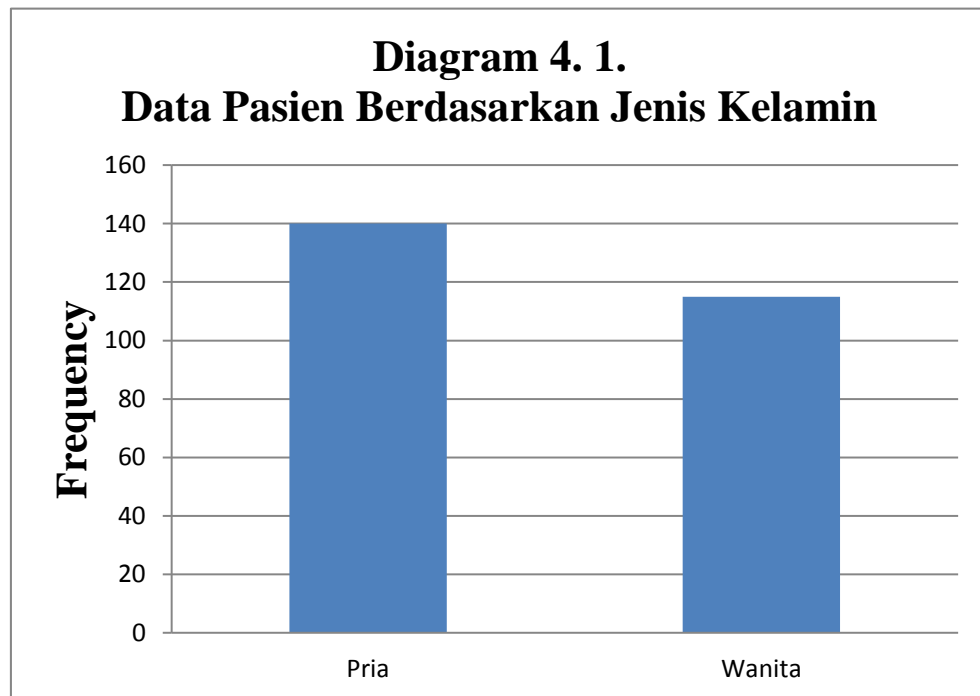
1. SLTP : SMP TARAKANITA 1, Jakarta
2. SLTA : PSKD Mandiri, Jakarta
3. UNIVERSITAS : Universitas Kristen Indonesia

JUDUL SKRIPSI :

Profil Pasien Anak dengan Diagnosa Demam Berdarah Dengue di RSUD UKI Periode Januari 2012 Sampai dengan September 2016

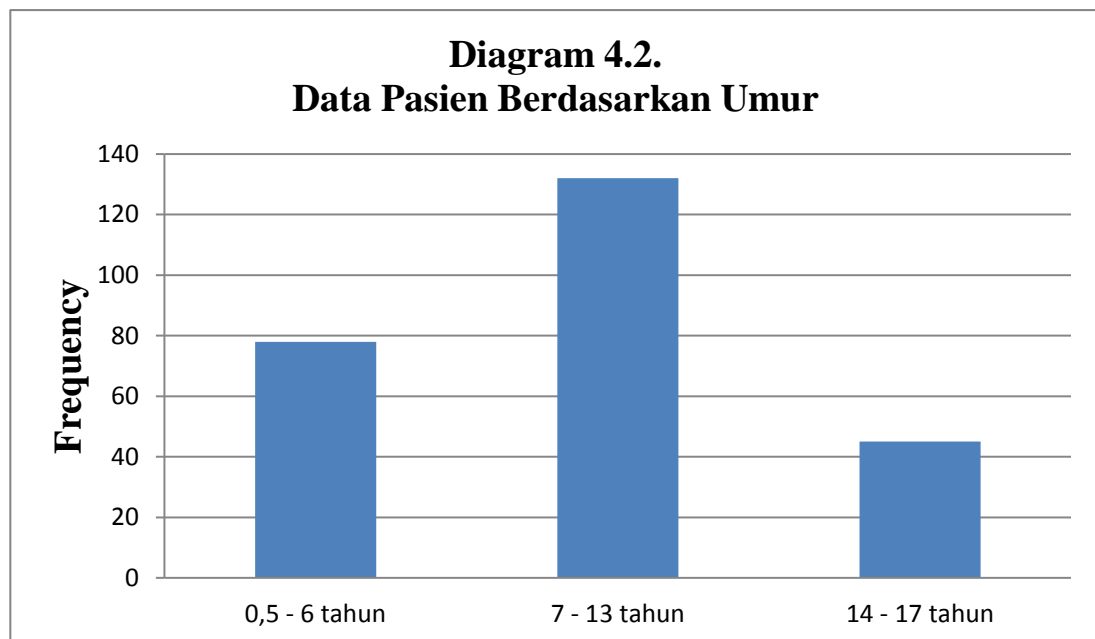
LAMPIRAN**Tabel 4.1. Data Pasien Berdasarkan Jenis Kelamin**

	Frequency	Percent
Pria	140	54,9
Wanita	115	45,1
Total	255	100,0



Tabel 4.2 Data Pasien Berdasarkan Usia

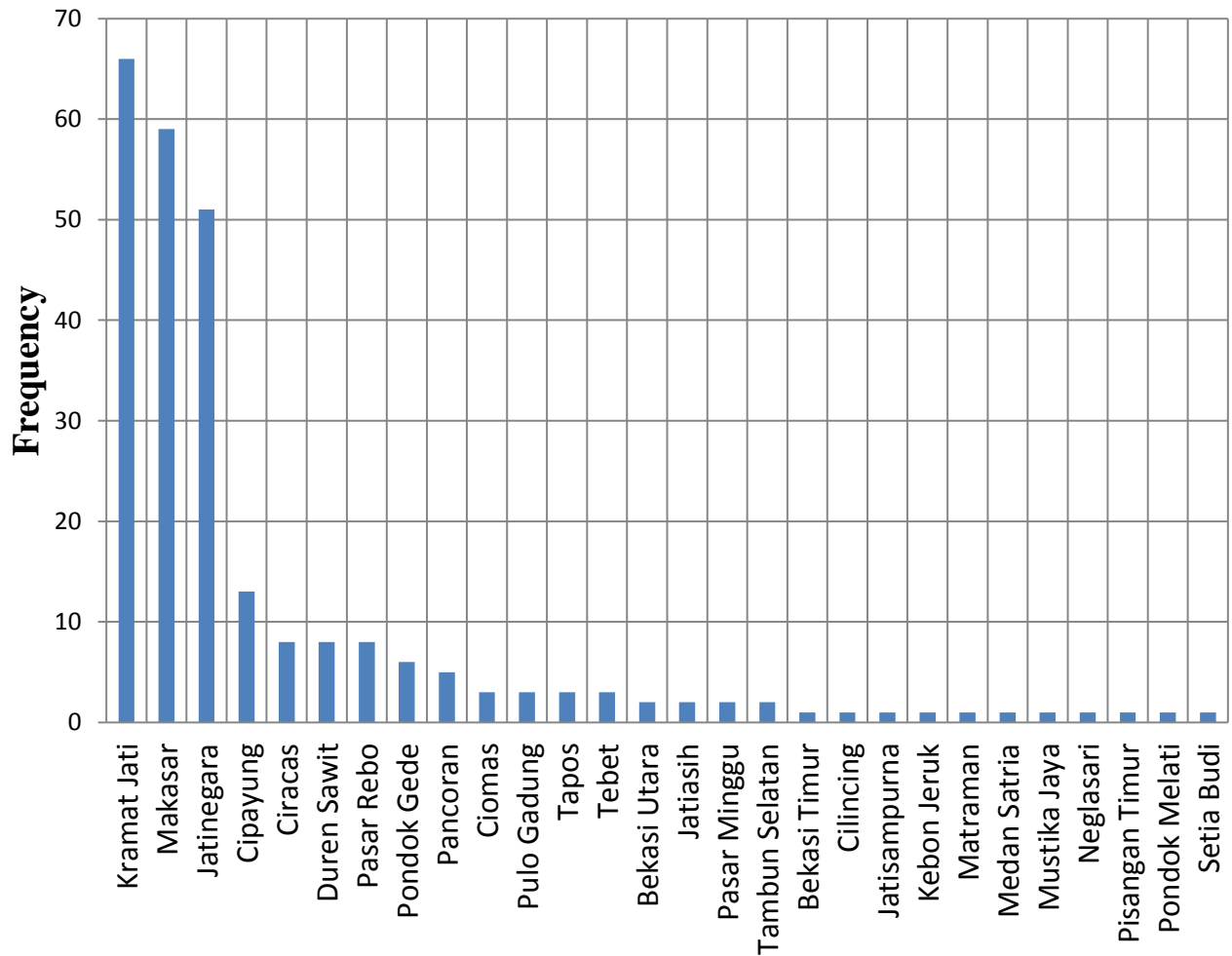
	Frequency	Percent
0,5-6 tahun	78	30,6
7-13 tahun	132	51,8
14-17 tahun	45	17,6
Total	255	100,0



Tabel 4. 3. Data Pasien Berdasarkan Alamat (Kecamatan)

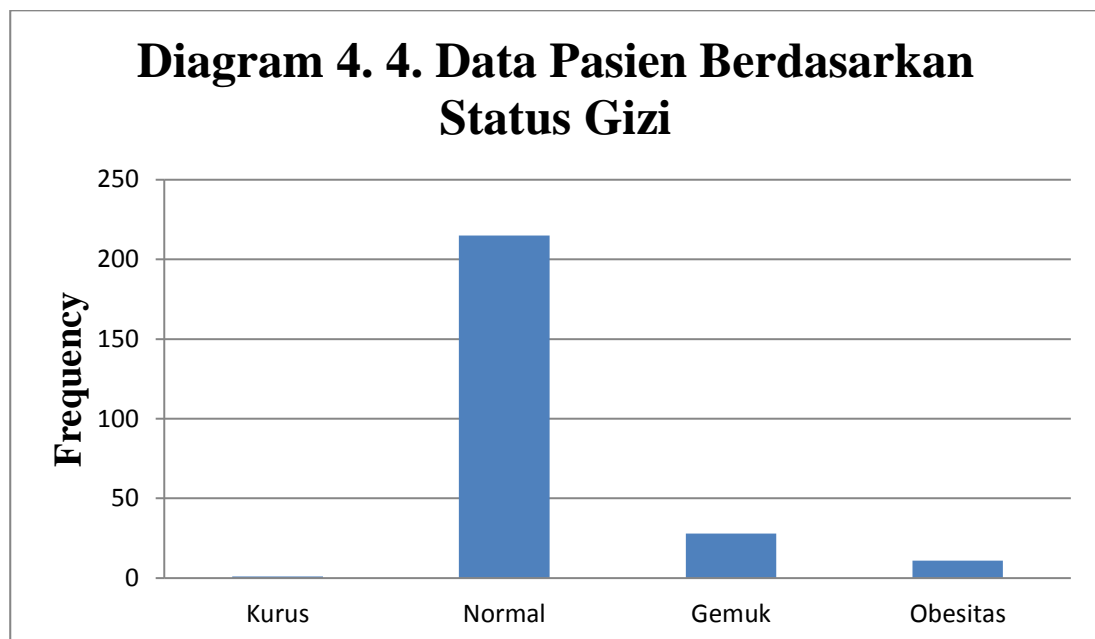
	Frequency	Percent
Kramat Jati	66	25,9
Makasar	59	23,1
Jatinegara	51	20,0
Cipayung	13	5,1
Ciracas	8	3,1
Duren Sawit	8	3,1
Pasar Rebo	8	3,1
Pondok Gede	6	2,4
Pancoran	5	2,0
Ciomas	3	1,2
Pulo Gadung	3	1,2
Tapos	3	1,2
Tebet	3	1,2
Bekasi Utara	2	,8
Jatiasih	2	,8
Pasar Minggu	2	,8
Tambun Selatan	2	,8
Bekasi Timur	1	,4
Cilincing	1	,4
Jatisampurna	1	,4
Kebon Jeruk	1	,4
Matraman	1	,4
Medan Satria	1	,4
Mustika Jaya	1	,4
Neglasari	1	,4
Pisangan Timur	1	,4
Pondok Melati	1	,4
Setia Budi	1	,4
Total	255	100,0

Diagram 4.3.
Data Pasien Berdasarkan Alamat (Kecamatan)



Tabel 4. 4. Data Pasien Berdasarkan Status Gizi

	Frequency	Percent
Kurus	1	,4
Normal	215	84,3
Gemuk	28	11,0
Obesitas	11	4,3
Total	255	100,0



Tabel 4. 5. Data Pasien Berdasarkan Gejala Klinis**Lama demam smrs (hari)**

	Frequency	Percent
0	4	1,6
1	18	7,1
2	26	10,2
3	77	30,2
4	66	25,9
5	47	18,4
6	11	4,3
7	4	1,6
8	1	,4
10	1	,4
Total	255	100,0

Berdasarkan Gejala

Gejala	Frequency	Percent
Mual	153	60
Sakit kepala	92	36,1
BAB cair	62	24,3
Nyeri badan	61	23,9
Batuk	61	23,9
Nyeri ulu hati	60	23,5
Pilek	26	10,2
Petekie	21	8,2
Mimisan	20	7,8
Tangan kaki dingin	14	5,5
Gusi berdarah	13	5,1
Kejang	1	0,4

Diagram 4. 5.
Data Pasien Berdasarkan Gejala Klinis

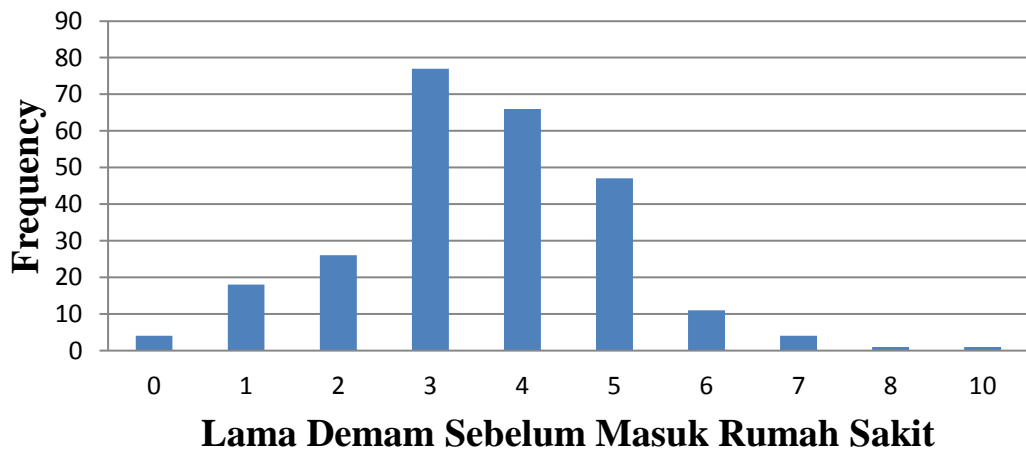
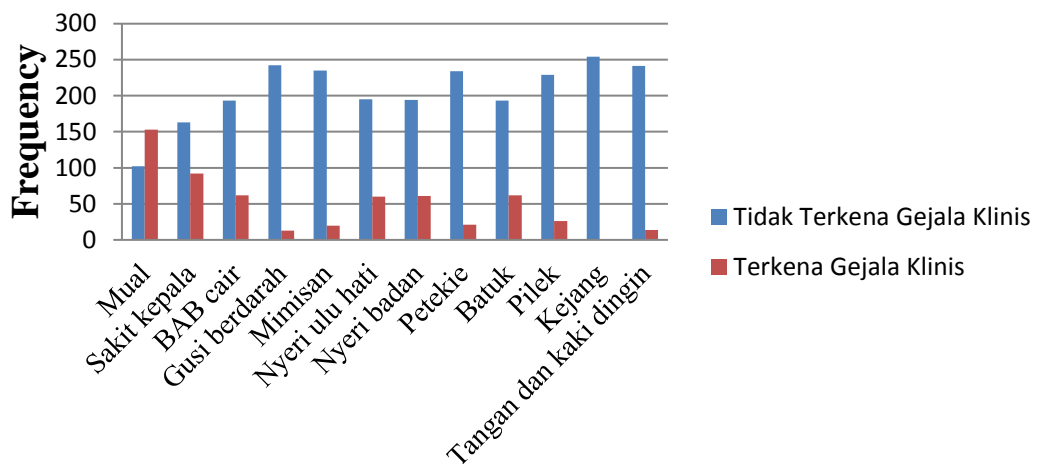


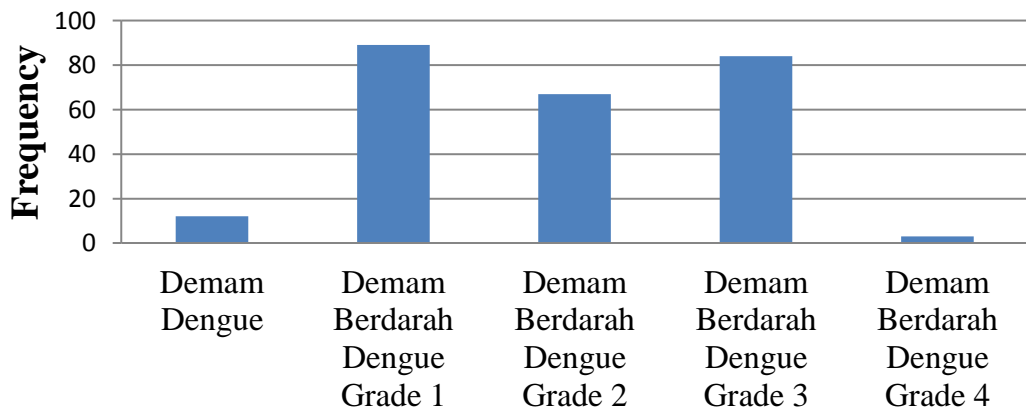
Diagram 4.5
Data Pasien Berdasarkan Gejala Klinis



Tabel 4. 6. Data Pasien Berdasarkan Derajat Demam Berdarah Dengue

	Frequency	Percent
Demam Dengue	12	4,7
Demam Berdarah Dengue Grade 1	89	34,9
Demam Berdarah Dengue Grade 2	67	26,3
Demam Berdarah Dengue Grade 3	84	32,9
Demam Berdarah Dengue Grade 4	3	1,2
Total	255	100,0

**Diagram 4. 6.
Data Pasien Berdasarkan Derajat Demam Berdarah Dengue**



Tabel 4. 7. Data Pasien Berdasarkan Laboratorium

	N	Minimum	Maximum	Mean	Std. Deviation
Trombosit/ul	255	4000	196000	46503,14	29511,83
Leukosit/ul	255	1000	17000	5200,98	2617,40

Diagram 4.7.
Data Pasien Berdasarkan Laboratorium

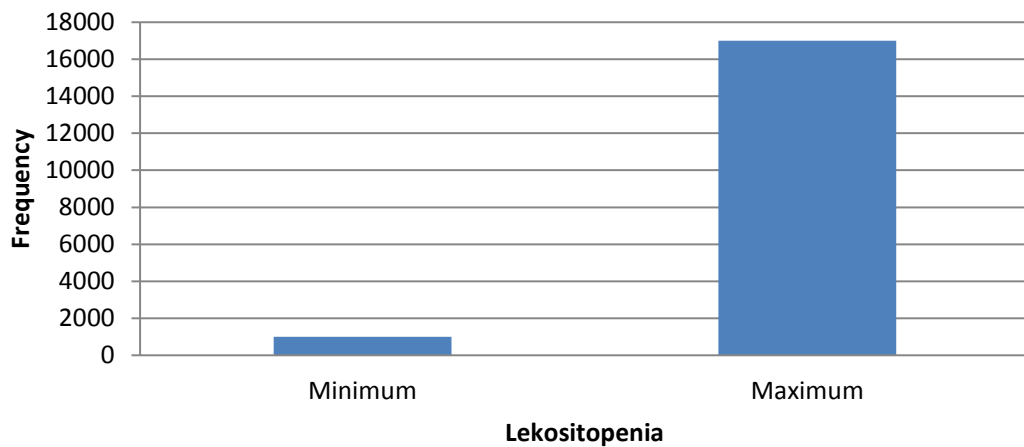

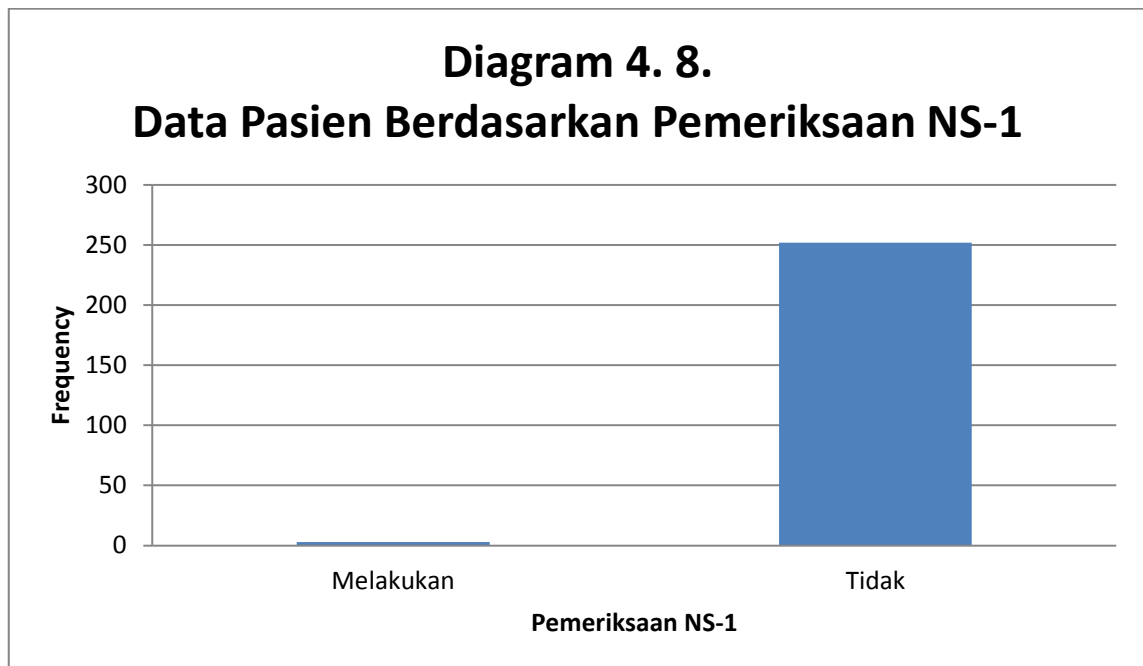


Diagram 4. 7.
Data Pasien Berdasarkan Laboratorium



Tabel 4.8. Data Pasien Berdasarkan Pemeriksaan NS-1

	Frequency	Percent
Pemeriksaan NS-1	252	98,8
Tidak melakukan	3	1,2
Total	255	100,00

**Tabel 4. 9. Data Pasien Berdasarkan Penyakit Penyerta Yang Sering Terjadi**

	Frequency	Percent
Tidak ada	145	56,9
Demam tifoid	15	5,9
ISPA	10	3,9
Diare akut tanpa dehidrasi	5	2,0
Tonsilofaringitis akut	5	2,0
Efusi pleura + asites	4	1,6
Demam tifoid + ISPA	3	1,2
Diare akut	3	1,2

Gizi kurang	3	1,2
ISK	3	1,2
Efusi pleura	2	,8
Penurunan kesadaran	2	,8
Demam dengue	2	,8
Shock Hipovolemik	2	,8
Alkalosis respiratorik + Hiponatremi + ISPA	1	,4
Anemia	1	,4
Asites + Efusi pleura + ISK + ISPA + Diare akut + Anemia mikrositik hipokrom	1	,4
Bronkitis	1	,4
Bronkopneumonia	1	,4
Demam Parakitifoid	1	,4
Demam tifoid + Diare akut	1	,4
Demam tifoid + Diare akut tanpa dehidrasi + Rhinitis akut	1	,4
Demam tifoid + Efusi pleura	1	,4
Demam tifoid + Tonsilofaringitis Akut	1	,4
Diare	1	,4
Diare akut (dalam perbaikan) + ISPA	1	,4
Diare akut + Tonsilitis akut	1	,4
Diare akut dehidrasi ringan sedang	1	,4
Diare akut dehidrasi ringan sedang e.c. Bakteri (Disentri Amoeba)	1	,4
Diare akut tanpa dehidrasi + stomatitis	1	,4
Dyspepsia	1	,4
Efusi pleura + Asites + Diare akut	1	,4
Efusi pleura dextra + Diare akut + Hipertensi	1	,4
Ensefalopati Dengue + Diare akut + Efusi pleura	1	,4
Ensefalopati Dengue + Hiponatremia	1	,4
Faringitis akut	1	,4
Gastritis	1	,4

Gastritis Akut	1	,4
Gastroenteritis dehidrasi ringan sedang	1	,4
Hiperpireksia + Diare akut tanpa dehidrasi	1	,4
ISK + Gastroenteritis akut + ISPA	1	,4
ISK + Glumerulonefritis akut	1	,4
ISPA + Dehidrasi ringan sedang	1	,4
ISPA + Demam Parathyphoid	1	,4
ISPA + Stomatitis	1	,4
Kejang demam + penurunan kesadaran	1	,4
Kejang demam + Tonsilofaringitis akut	1	,4
Kejang dengan/demam kompleks + efusi pleura	1	,4
Klinis demam tifoid	1	,4
Klinis tifoid	1	,4
Kolik + Bronkitis	1	,4
Meteorismus	1	,4
Morbili	1	,4
Obesitas	1	,4
Pancytopenia	1	,4
Paratyphi Fever	1	,4
Rhinotonsilofaringitis Akut	1	,4
Riwayat pengobatan TB	1	,4
Sinus bradikardi	1	,4
Stomatitis	1	,4
Syok Hipovolemik + Sepsis	1	,4
TB paru on therapi + Diare akut + Gizi buruk	1	,4
Tonsilitis kronik	1	,4
Tonsilofaringitis akut + Obesitas	1	,4
Trombositopenia e.c. ? + Prolong fever	1	,4
Total	255	100,0

Diagram 4. 9.
Data Pasien Berdasarkan Penyakit Penyerta

