

**BIODATA MAHASISWA BIMBINGAN SKRIPSI FK UKI  
TAHUN AKADEMIK 2018/2019**

NAMA : Ida Ayu Apsari Pradnya Niti  
NIM : 1561050016  
TEMPAT/TGL LAHIR : Denpasar, 30 Oktober 1997  
RIWAYAT PENDIDIKAN :  
1. SD : SDK I Santo Yoseph Denpasar  
2. SMP : SMPK Santo Yoseph Denpasar  
3. SMA : SMAK Santo Yoseph Denpasar  
4. UNIVERSITAS : Fakultas Kedokteran Universitas Kristen  
Indonesia, Jakarta (2015 – sekarang)

**JUDUL SKRIPSI :**

**“HUBUNGAN ANTARA OBESITAS DENGAN KEJADIAN  
PREEKLAMPSIA DI RSUD PASAR MINGGU TAHUN 2017-2018”**

## LAMPIRAN 1



### Universitas Kristen Indonesia Fakultas Kedokteran

Jl. Mayjen Sutoyo no.2  
Cawang - Jakarta 13630  
INDONESIA

Tel. 021.29362033  
Tel. Langsung 021.29362038  
Faks. 021.29362036  
E-mail: fk-uki@uki.ac.id  
<http://www.uki.ac.id>

Nomor : *265*/031009.F5.D/PP.5.2/2018  
Hal : Permohonan ijin penelitian

9 November 2018


Yth. Direktur  
Rumah Sakit Umum Daerah Pasar Minggu  
di - Jakarta Selatan

Sehubungan dengan penyusunan skripsi oleh mahasiswa Fakultas Kedokteran Universitas Kristen Indonesia tersebut di bawah ini :

No	Nama	NIM	Judul Skripsi
1.	Nella Arung Tiku	1561050153	Gambaran Faktor Risiko Kejadian Pneumonia Anak di Rumah Sakit Umum Daerah Pasar Minggu
2.	Ida Ayu Apsari Pradnya Niti	1561050016	Hubungan Antara Obesitas dengan Persentase Preeklamsia di Rumah Sakit Umum Daerah Pasar Minggu Tahun 2016 - 2017

Maka dengan ini kami mohon agar kiranya yang bersangkutan dapat di ijinakan melakukan penelitian dan pengambilan data di bagian Rekam Medik Rumah Sakit Umum Daerah Pasar Minggu untuk menyelesaikan skripsi tersebut.




Atas perkenan dan ijin yang Saudara berikan diucapkan terima kasih

Dekan,  
  
Dr. dr. Robert Hotman Sirait, Sp.An  
NIP. UKI 031545

Tembusan :  
1. Dosen Pembimbing Skripsi Mahasiswa bersangkutan  
2. Mahasiswa bersangkutan

● RENDAH HATI ● BERBAGI DAN PEDULI ● PROFESIONAL ● BERTANGGUNG JAWAB ● DISIPLIN

## LAMPIRAN 2

	PEMERINTAH PROVINSI DAERAH KHUSUS IBUKOTA JAKARTA	
	DINAS KESEHATAN	
<b>RUMAH SAKIT UMUM DAERAH PASAR MINGGU</b>		
Jl. TB. Simatupang No. 1, Kelurahan Ragunan, Kecamatan Pasar Minggu		
Telepon : (021) 29407035 Fax : (021) 29407035		
Website : <a href="http://www.rsudpasarminggu.com">www.rsudpasarminggu.com</a> - E-mail : <a href="mailto:rsud.pasarminggu@yahoo.com">rsud.pasarminggu@yahoo.com</a>		
JAKARTA		
Kode Pos 12550		
<hr/>		
Nomor	: 3250 /-084.2	23 November 2018
Sifat	: Penting	
Lampiran	: -	
Perihal	: Jawaban Permohonan Ijin Penelitian	
Kepada		
Yth, Dekan Fakultas Kedokteran		
Universitas Kristen Indonesia		
di		
Jakarta		
<p>Menindaklanjuti surat Dekan Fakultas Kedokteran Universitas Kristen Indonesia Nomor 269/031009.F5.D/PP.5.2/2018 Perihal Permohonan Ijin Penelitian : atas nama Nella Arung Tiku dan Ida Ayu Apsari Pradnya Niti. Bersama ini Kami informasikan persyaratan melakukan penelitian dan pengambilan data di Rumah Sakit Umum Daerah Pasar Minggu sebagai berikut:</p>		
<ol style="list-style-type: none"><li>1. Dikenakan biaya administrasi sesuai dengan Surat Keputusan Direktur Nomor 823 Tahun 2016.</li><li>2. Menyerahkan copy laporan hasil penelitian.</li></ol>		
<p>Untuk informasi lebih lanjut silahkan menghubungi saudara Winda melalui Email <a href="mailto:rsud.pasarminggu@yahoo.com">rsud.pasarminggu@yahoo.com</a>. Demikian disampaikan, atas perhatian Ibu kami ucapkan terima kasih.</p>		
<p>Direktur RSUD Pasar Minggu</p>  <p>dr. Yudi Amiarso, Sp.U</p> <p>NIP. 196206151989011007</p> 		

LAMPIRAN 3

## Hasil SPSS Frequencies

### Statistics

		IMT	Preeklamsia	Usia	Gravida
N	Valid	340	340	340	340
	Missing	0	0	0	0

## Frequency Table

### IMT

		Frequency	Percent	Valid Percent	Cumulative Percent
Valid	Normal	201	59.1	59.1	59.1
	Obesitas	139	40.9	40.9	100.0
	Total	340	100.0	100.0	

### Preeklamsia

		Frequency	Percent	Valid Percent	Cumulative Percent
Valid	Tidak	206	60.6	60.6	60.6
	Ya	134	39.4	39.4	100.0
	Total	340	100.0	100.0	

### Usia

		Frequency	Percent	Valid Percent	Cumulative Percent
Valid	20-30	152	44.7	44.7	44.7
	31-40	162	47.6	47.6	92.4
	41-50	26	7.6	7.6	100.0
	Total	340	100.0	100.0	

### Gravida

		Frequency	Percent	Valid Percent	Cumulative Percent
Valid	Primi gravida	76	22.4	22.4	22.4
	Multi gravida	240	70.6	70.6	92.9
	Grande multigravida	24	7.1	7.1	100.0
	Total	340	100.0	100.0	

## Crosstabs

### Case Processing Summary

	Valid		Cases Missing		Total	
	N	Percent	N	Percent	N	Percent
IMT * Preeklamsia	340	100.0%	0	0.0%	340	100.0%
Usia * Preeklamsia	340	100.0%	0	0.0%	340	100.0%
Gravida * Preeklamsia	340	100.0%	0	0.0%	340	100.0%

## IMT \* Preeklamsia

### Chi-Square Tests

	Value	df	Asymptotic Significance (2-sided)	Exact Sig. (2-sided)	Exact Sig. (1- sided)
Pearson Chi-Square	210.166 <sup>a</sup>	1	.000		
Continuity Correction <sup>b</sup>	206.906	1	.000		
Likelihood Ratio	234.745	1	.000		
Fisher's Exact Test				.000	.000
Linear-by-Linear Association	209.548	1	.000		
N of Valid Cases	340				

### Crosstab

		Preeklamsia		Total	
		Tidak	Ya		
IMT	Normal	Count	186	15	201
		% within IMT	92.5%	7.5%	100.0%
	Obesitas	Count	20	119	139
		% within IMT	14.4%	85.6%	100.0%
Total	Count	206	134	340	
	% within IMT	60.6%	39.4%	100.0%	

a. 0 cells (.0%) have expected count less than 5.

The minimum expected count is 54.78.

b. Computed only for a 2x2 table

## Symmetric Measures

		Value	Approximate Significance
Nominal by Nominal	Contingency Coefficient	.618	.000
N of Valid Cases		340	